



Hauteskunde-inkesta
Hauteskunde orokorrak (U23)
Nafarroako Foru Erkidegoa
2023ko uztaila

SIGMADOS

 Sigmados  @Sigmados  Sigma Dos  @sigma_dos

Aurkibidea

1	FITXA TEKNIKOA	
3 or.	• Fitxa teknikoa	4
2	U23 ESTIMAZIOA	
5 or.	• Boto estimazioa	6
	• Transferentzia matrizeak	9
3	U23 HAUTESKUNDEAK	
11 or.	• Buruzagi politikoak	12
	• Kanpainarekiko interesa	19
4	M28 HAUTESKUNDE ONDORENA	
26 or.	• Eraitzen asebetetzea	28
5	ERANSKINA: Zuzeneko boto asmoa	
31 or.	eta botoaren orotzapena	

1 FITXA TEKNIKOA



Eremua: Nafarroako Foru Erkidegoa.



UNIBERTSOA : Nafarroan boto-eskubidea duten egoiliarak



Laginaren tamaina: 915 elkarrizketa, esleipen ez-proportzionalarekin Iruñean eta gainerako udalerrietan (300 Iruñean eta 615 gainerako udalerrietan).



Lagin-akatsa: lagin autonomikorako (915 elkarrizketa), laginketa-akats absolutua \pm % 3,3 izan daiteke % 95,5eko konfiantza-mailarako, eta bi kategoria berdin banatutako aldagaien kasuan.



Informazio-bilketa: Telefono bidezko elkarrizketa, ordenagailuz lagunduta (CATI), telefono finkoetan eta mugikorretan.



Landa-lanaren datak: 2023ko ekainaren 28tik uztailaren 11ra

2 U23 ESTIMAZIOA

	ESTIMAZIOA 2023		AZAROA 2019	
	%	ESC	%	ESC
PSOE-PSN	27,7%	2	25,0%	1
PP	22,4%	2	-	-
SUMAR	10,2%	-	16,6%	1
VOX	7,0%	-	5,8%	-
EH BILDU	18,0%	1	16,9%	1
GBAI	4,1%	-	3,8%	-
UPN	9,4%	-	-	-
**NA+	-	-	29,6%	2
Besteak	1,2%	-	2,4%	-

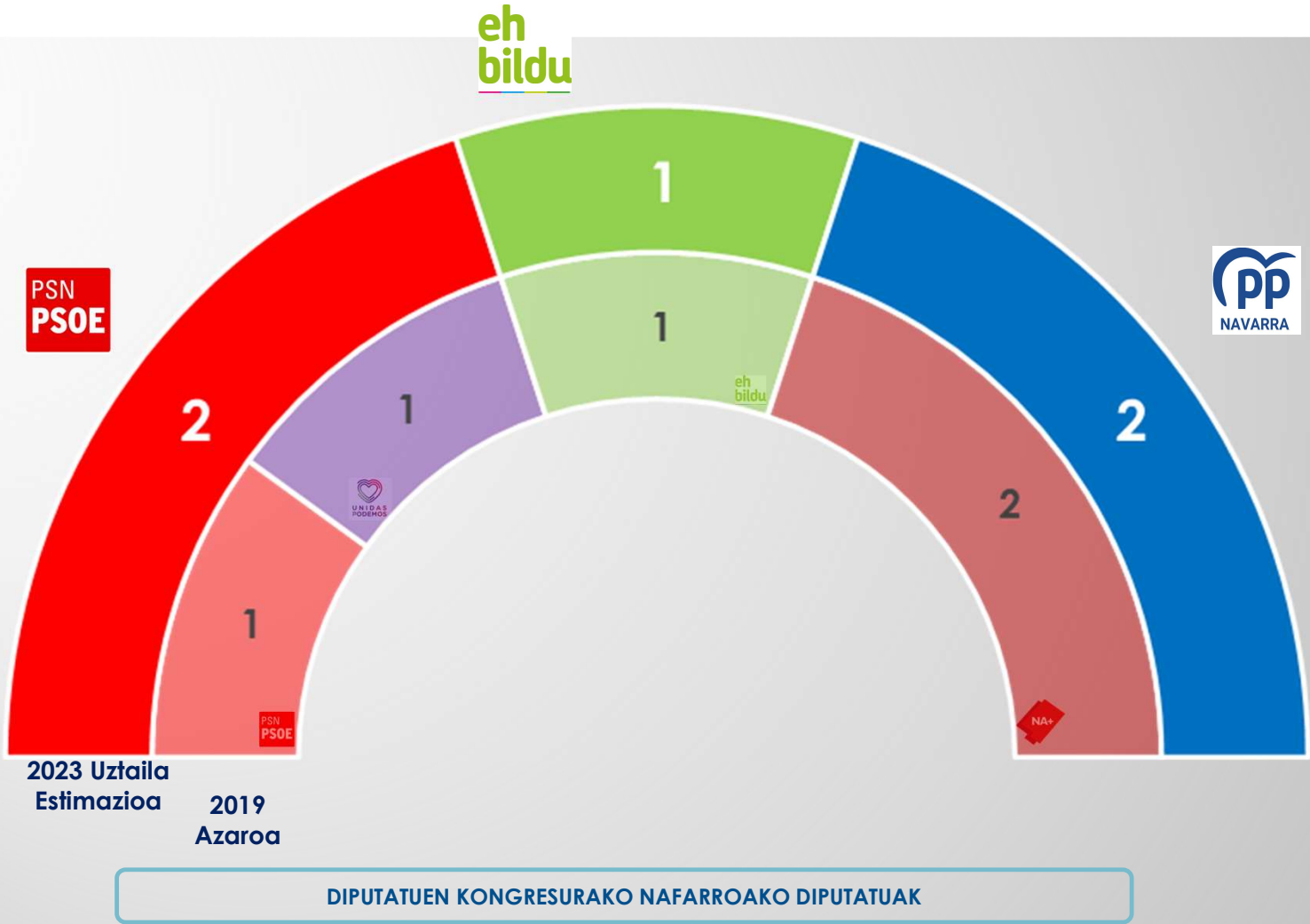
* SUMAR, UNIDAS PODEMOSek eta EZKERRAK, besteak beste, osatutako koalizioa da hauteskunde hauetarako

** NAVARRA SUMA PPK, Ciudadanosek eta UPNk osatutako koalizioa izan zen 2019ko hauteskundeetan. Oraingo honetan bereizita aurkezten dira.

** Gutxi gorabeherako parte-hartzea: % 72,3 (Ziurrenik botoa emango du).

ESERLEKUEN KALKULAGAILUA

HAUTAGAIK	PSOE	PP	SUMAR	VOX	UPN	EH BILDU	GBAI	-	BANATU BEHARREKO ESERLEKUAK
% boto-asmoa	27,7%	22,4%	10,2%	7,0%	9,4%	18,0%	4,1%		5
Hautesle-errola	488.126								BESTEAK 4.235
Parte-hartzea	72,30%								
Boto-emaileak	352.915								
Gutxi gorabeherako botoak	97.757	79.053	35.997	24.704	33.174	63.525	14.470	-	
									BANAKETA
Eserleku kopurua	2	2	-	-	-	1			5
1	97.757	79.053	35.997	24.704	33.174	63.525	14.470	-	OHARRAK
2	48.879	39.526	17.999	12.352	16.587	31.762	7.235	-	
3	32.586	26.351	11.999	8.235	11.058	21.175	4.823	-	
4	24.439	19.763	8.999	6.176	8.294	15.881	3.617	-	
5	19.551	15.811	7.199	4.941	6.635	12.705	2.894	-	
6	16.293	13.175	6.000	4.117	5.529	10.587	2.412	-	
7	13.965	11.293	5.142	3.529	4.739	9.075	2.067	-	
8	12.220	9.882	4.500	3.088	4.147	7.941	1.809	-	
9	10.862	8.784	4.000	2.745	3.686	7.058	1.608	-	
10	9.776	7.905	3.600	2.470	3.317	6.352	1.447	-	
11	-	-	-	-	-	-	-	-	
12	-	-	-	-	-	-	-	-	



BOTO OROKORREN TRANSFERENTZIAREN MATRIZEA

		Botoaren oroitzapena hauteskunde orokorretan						
		NAVARRA SUMA	PSOE-PSN	EH BILDU	GEROA BAI	Podemos - IU	VOX	BESTEAK
Boto osmoa	PP	53,2%	8,5%	0,0%	8,0%	3,9%	19,8%	7,0%
	PSOE	2,7%	62,8%	3,4%	22,2%	14,7%	0,0%	13,4%
	EH BILDU	1,3%	2,6%	82,2%	17,0%	12,8%	0,0%	4,9%
	GEROA BAI	0,2%	1,3%	1,4%	37,4%	3,8%	0,0%	1,3%
	SUMAR	0,8%	6,4%	3,0%	2,5%	48,2%	0,0%	1,3%
	VOX	8,2%	0,4%	0,0%	0,0%	0,9%	80,2%	4,5%
	UPN	23,3%	2,0%	0,0%	2,1%	0,9%	0,0%	3,4%
	Besteak	0,6%	0,8%	0,0%	0,0%	2,5%	0,0%	2,4%
	Erabaki gabe	9,7%	15,1%	10,0%	10,7%	12,2%	0,0%	61,8%

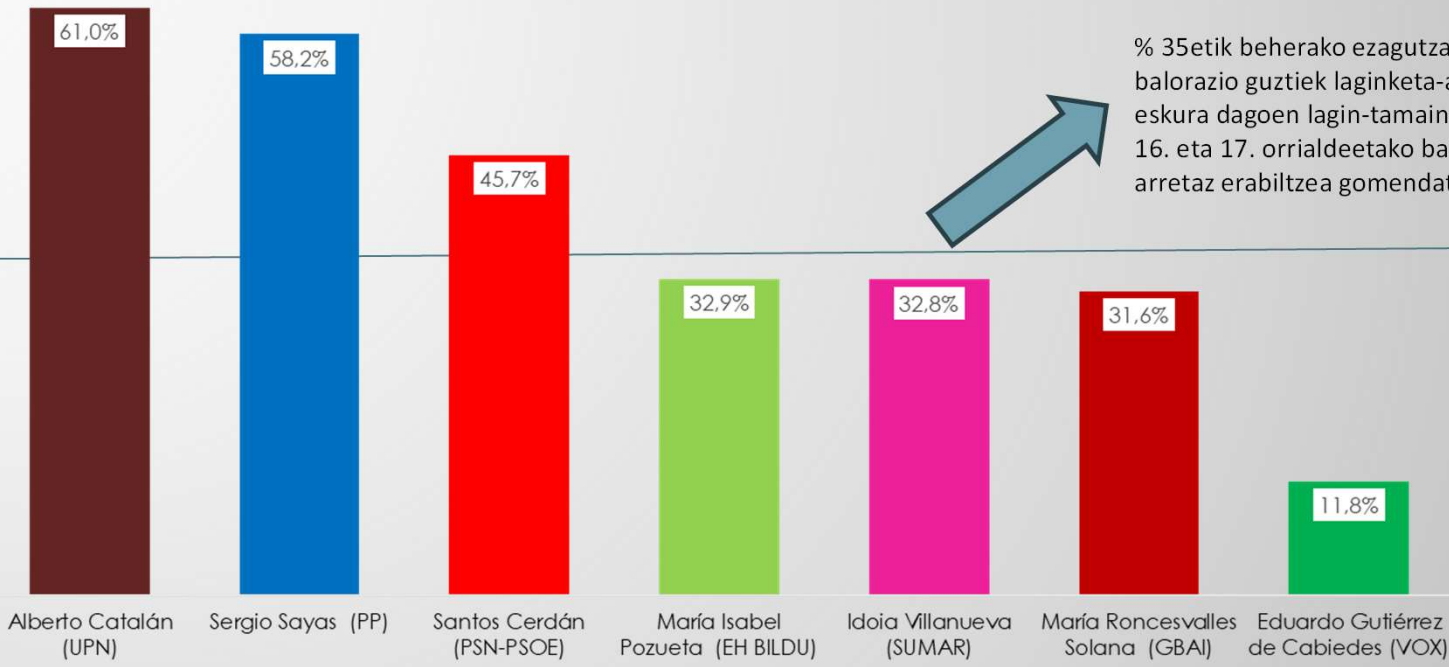
AUTONOMIKOETATIK BOTO OROKORRAK TRANSFERITZEKO MATRIZEA



		Foru erkidegoaren hauteskundeetako boto-oroiarena							
		PSN-PSOE	UPN	PP	ZUREKIN NAFARROA	EH BILDU	VOX	GEROA BAI	BESTEAK
Boto osmoa	PSOE-PSN	78,6%	3,5%	2,3%	9,0%	6,4%	0,0%	22,1%	14,9%
	UPN	0,8%	28,0%	2,1%	2,2%	0,0%	12,0%	2,6%	1,7%
	PP	1,2%	42,4%	84,9%	0,0%	0,0%	8,3%	5,9%	5,8%
	SUMAR	5,7%	1,3%	0,0%	74,2%	8,7%	0,0%	6,8%	4,8%
	EH BILDU	2,4%	0,5%	0,7%	7,6%	70,1%	0,0%	22,1%	3,6%
	VOX	0,0%	7,8%	7,2%	0,0%	0,0%	79,7%	0,0%	3,5%
	GEROA BAI	0,8%	1,5%	0,0%	0,0%	1,6%	0,0%	22,0%	1,7%
	Besteak	1,1%	2,0%	0,0%	0,0%	1,9%	0,0%	0,6%	1,2%
	Erabaki gabe	9,4%	13,1%	2,8%	7,1%	11,3%	0,0%	17,8%	62,8%

3 U23 HAUTESKUNDEAK

Ezagutzen dituzu edo entzun dituzu hurrengo buruzagi politikoak?



% 35etik beherako ezagutza duten liderren balorazio guztiek laginketa-akats handia dute eskura dagoen lagin-tamainagatik. Horregatik, 15., 16. eta 17. orrialdeetako balorazioen emaitzak arretaz erabiltzea gomendatzen da.

Ezagutzen dituzu edo entzun dituzu hurrengo buruzagi politikoak?

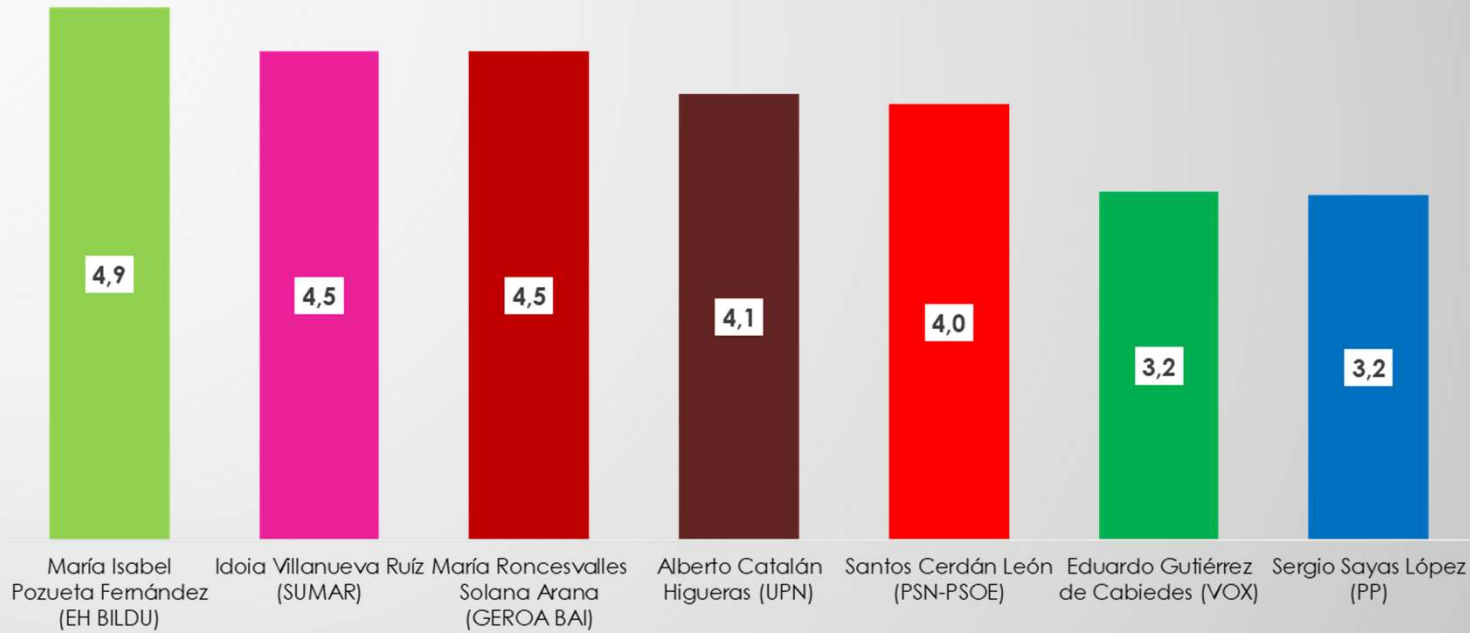
		Guztira	Sexua		Adina			
			Gizona	Emakumea	18 - 29	30 - 44	45 -64	65 urte edo gehiago
Alberto Catalán Higuera (UPN)	BAI	61,0%	67,5%	54,7%	35,5%	60,5%	67,5%	68,7%
	EZ	39,0%	32,5%	45,3%	64,5%	39,5%	32,5%	31,3%
Sergio Sayas López (PP)	BAI	58,2%	66,6%	50,2%	33,8%	60,4%	65,9%	60,7%
	EZ	41,8%	33,4%	49,8%	66,2%	39,6%	34,1%	39,3%
Santos Cerdán León (PSN-PSOE)	BAI	45,7%	54,7%	37,0%	27,6%	46,8%	50,9%	48,7%
	EZ	54,3%	45,3%	63,0%	72,4%	53,2%	49,1%	51,3%
María Isabel Pozueta Fernández (EH BILDU)	BAI	32,9%	39,8%	26,3%	27,9%	33,5%	35,3%	31,9%
	EZ	67,1%	60,2%	73,7%	72,1%	66,5%	64,7%	68,1%
Idoia Villanueva Ruíz (SUMAR)	BAI	32,8%	36,0%	29,7%	31,7%	33,7%	32,7%	32,6%
	EZ	67,2%	64,0%	70,3%	68,3%	66,3%	67,3%	67,4%
María Roncesvalles Solana Arana (GEROA BAI)	BAI	31,6%	32,8%	30,4%	29,6%	34,9%	33,2%	27,0%
	EZ	68,4%	67,2%	69,6%	70,4%	65,1%	66,8%	73,0%
Eduardo Gutiérrez de Cabiedes (VOX)	BAI	11,8%	12,0%	11,7%	18,4%	11,9%	10,8%	9,0%
	EZ	88,2%	88,0%	88,3%	81,6%	88,1%	89,2%	91,0%

Ezagutzen dituzu edo entzun dituzu hurrengo buruzagi politikoak?

	Guztira	Foru erkidegoaren hauteskundeetako boto-oroimena							Besteak
		PSN-PSOE	GBAI	EH Bildu	PP	ZUREKIN NAFARROA	UPN		
Alberto Catalán Higuera (UPN)	BAI	61,0%	60,9%	74,6%	71,3%	65,4%	59,4%	73,9%	44,6%
	EZ	39,0%	39,1%	25,4%	28,7%	34,6%	40,6%	26,1%	55,4%
Sergio Sayas López (PP)	BAI	58,2%	60,6%	76,3%	69,6%	59,0%	69,7%	69,3%	39,5%
	EZ	41,8%	39,4%	23,7%	30,4%	41,0%	30,3%	30,7%	60,5%
Santos Cerdán León (PSN-PSOE)	BAI	45,7%	57,1%	60,9%	54,8%	45,3%	50,3%	50,1%	29,2%
	EZ	54,3%	42,9%	39,1%	45,2%	54,7%	49,7%	49,9%	70,8%
María Isabel Pozueta Fernández (EH BILDU)	BAI	32,9%	29,3%	59,2%	65,7%	17,0%	28,8%	25,0%	22,3%
	EZ	67,1%	70,7%	40,8%	34,3%	83,0%	71,2%	75,0%	77,7%
Idoia Villanueva Ruíz (SUMAR)	BAI	32,8%	35,7%	45,1%	46,7%	22,1%	50,1%	30,8%	23,6%
	EZ	67,2%	64,3%	54,9%	53,3%	77,9%	49,9%	69,2%	76,4%
María Roncesvalles Solana Arana (GEROA BAI)	BAI	31,6%	30,2%	45,2%	48,3%	21,9%	32,7%	25,6%	27,0%
	EZ	68,4%	69,8%	54,8%	51,7%	78,1%	67,3%	74,4%	73,0%
Eduardo Gutiérrez de Cabiedes (VOX)	BAI	11,8%	13,9%	13,6%	14,7%	19,1%	5,7%	6,7%	11,3%
	EZ	88,2%	86,1%	86,4%	85,3%	80,9%	94,3%	93,3%	88,7%

BURUZAGI POLITIKOEN BALORAZIOA

Nola baloratzen duzu 0tik 10era hurrengo lider politikoetako bakoitza? (Oinarria: ezagutzen dituztenak)



12. orrialdean adierazten den bezala, % 35etik beherako ezagutza duten liderren balorazio guztiek laginketa-akats handia dute eskura dagoen lagin-tamainagatik. Horregatik gomendatzen da arretaz erabiltzea orrialde honetan agertzen diren balorazioen emaitzak.

BURUZAGI POLITIKOEN BALORAZIOA

Nola baloratzen duzu 0tik 10era hurrengo lider politikoetako bakoitza? (Oinarria: ezagutzen dituztenak)

	Guztira	Sexua		Adina			
		Gizona	Emakumea	18 - 29	30 - 44	45 -64	65 urte edo gehiago
María Isabel Pozueta Fernández (EH BILDU)	4,9	5,0	4,8	4,6	5,3	5,0	4,6
Idoia Villanueva Ruíz (SUMAR)	4,5	4,5	4,5	5,2	4,1	4,5	4,7
María Roncesvalles Solana Arana (GBAI)	4,5	4,3	4,8	4,5	4,4	4,2	5,2
Alberto Catalán Higuera (UPN)	4,1	3,8	4,5	4,7	3,9	4,1	4,2
Santos Cerdán León (PSN-PSOE)	4,0	3,9	4,2	4,7	4,1	3,6	4,4
Eduardo Gutiérrez de Cabiedes (VOX)	3,2	3,4	3,1	3,9	2,8	3,0	3,3
Sergio Sayas López (PP)	3,2	2,8	3,8	4,1	3,2	3,3	2,7

12. orrialdean adierazten den bezala, % 35etik beherako ezagutza duten liderren balorazio guztiek laginketa-akats handia dute eskura dagoen lagin-tamainagatik. Horregatik gomendatzen da arretaz erabiltzea orrialde honetan agertzen diren balorazioen emaitzak.

BURUZAGI POLITIKOEN BALORAZIOA

Nola baloratzen duzu 0tik 10era hurrengo lider politikoetako bakoitza? (Oinarria: ezagutzen dituztenak)

	Guztira	Foru erkidegoaren hauteskundeetako boto-oroimena						
		PSN-PSOE	UPN	EH Bildu	GBAI	PP	ZUREKIN NAFARROA	BESTEAK
María Isabel Pozueta Fernández (EH BILDU)	4,9	3,8	2,4	7,2	5,3	5,2	6,0	3,7
Idoia Villanueva Ruíz (SUMAR)	4,5	5,2	3,5	4,6	4,8	4,8	6,5	4,2
María Roncesvalles Solana Arana (GBAI)	4,5	5,0	3,3	4,8	6,0	4,1	5,5	3,9
Alberto Catalán Higuera (UPN)	4,1	3,9	6,5	1,6	2,4	6,4	2,4	4,0
Santos Cerdán León (PSN-PSOE)	4,0	6,3	3,1	3,6	4,8	2,1	5,4	3,3
Eduardo Gutiérrez de Cabiedes (VOX)	3,2	2,7	5,4	1,8	2,9	3,7	0,0	3,8
Sergio Sayas López (PP)	3,2	1,8	5,4	0,9	1,0	8,2	1,0	3,7

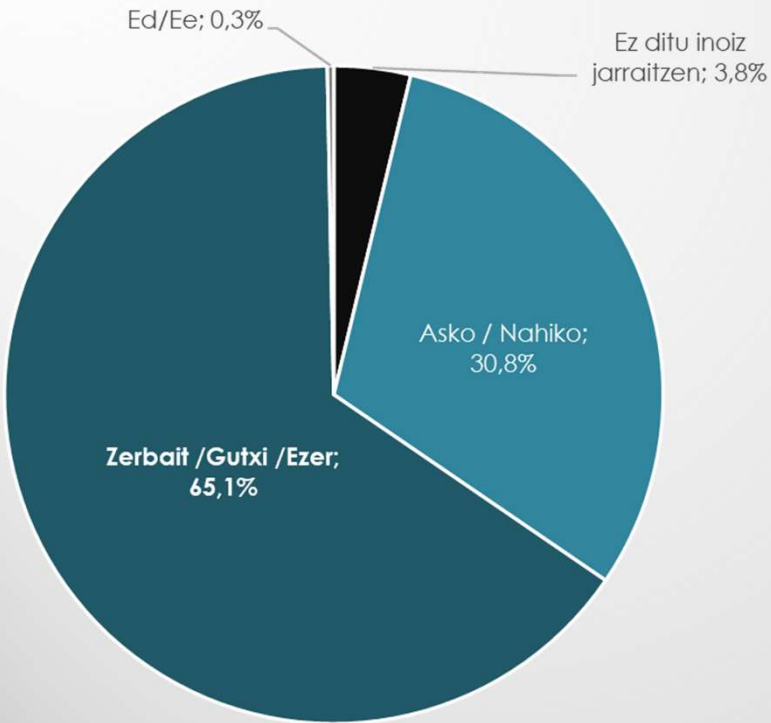
12. orrialdean adierazten den bezala, % 35etik beherako ezagutza duten liderren balorazio guztiek laginketa-akats handia dute eskura dagoen lagin-tamainagatik. Horregatik gomendatzen da arretaz erabiltzea orrialde honetan agertzen diren balorazioen emaitzak. Batez ere, botoa gogoratzeagatiko bereizketan.

ALDERDI POLITIKOEN BALORAZIOA

Baloratu, mesedez, 0tik 10era Madrilgo Diputatuen Kongresuan alderdi politiko hauen jarduna: 0 "oso kudeaketa txarra" eta 10 "oso kudeaketa ona".

	Guztira	Orokorren oroitzapena					
		NAVARRA SUMA	PSOE-PSN	EH BILDU	Podemos - IU	GEROA BAI	Besteak
PSOE-PSN	4,2	2,4	6,5	4,0	5,1	5,4	3,5
PP (antigua Navarra SUMA)	3,7	6,8	3,0	0,9	2,0	2,5	3,7
EH Bildu	3,5	0,9	3,2	8,0	5,0	5,0	3,0
PODEMOS-IU	3,2	1,1	4,0	5,1	5,7	4,3	2,6

Hasteko, zer neurritan esango zenuke ari zarela jarraitzen uztailaren 23ko hauteskunde orokorrei buruzko hauteskunde-kanpaina?

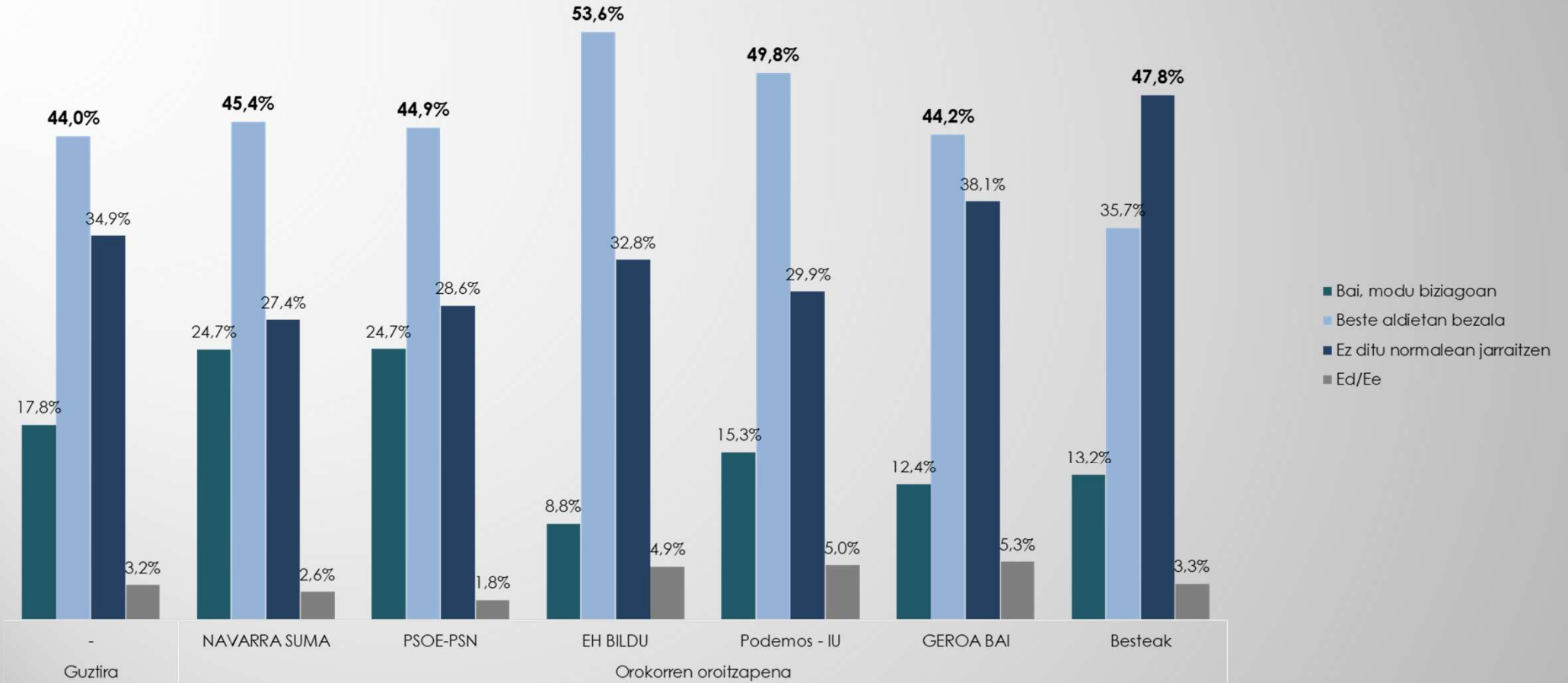


	Guztira	Sexua	
		Gizona	Emakumea
Ez ditu inoiz jarraitzen	3,8%	2,1%	5,4%
Asko / Nahiko	30,8%	36,4%	25,4%
Zerbait /Gutxi /Ezer	65,1%	61,2%	68,9%
Ed/Ee	0,3%	0,2%	0,4%

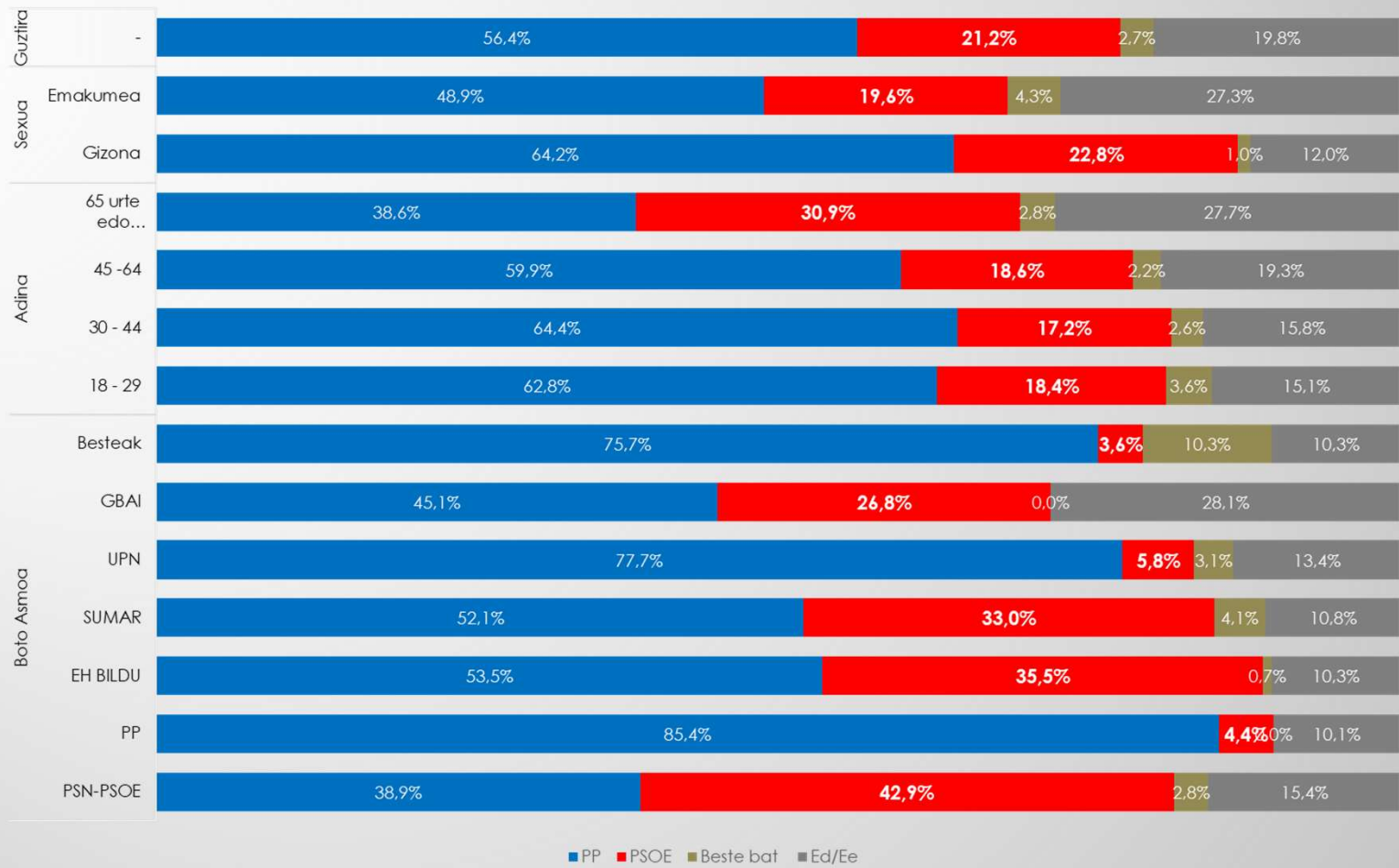
	Adina			
	18 - 29	30 - 44	45 -64	65 urte edo gehiago
Ez ditu inoiz jarraitzen	5,6%	3,7%	2,6%	4,3%
Asko / Nahiko	21,8%	26,5%	29,5%	43,0%
Zerbait /Gutxi /Ezer	72,6%	69,9%	67,6%	51,8%
Ed/Ee	0,0%	0,0%	0,3%	0,9%

U23 HAUTESKUNDEAK

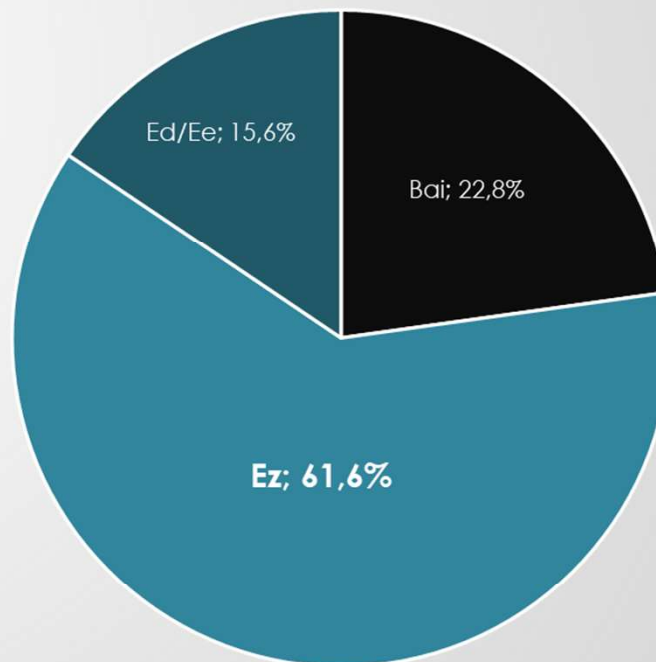
Esango zenuke hauteskunde-kanpaina hau (politikariak eta haien adierazpenak) aurrekoetan baino modu biziagoan jarraitzen ari zarela?



Nork uste duzu irabaziko dituela hauteskundeak Espainian?



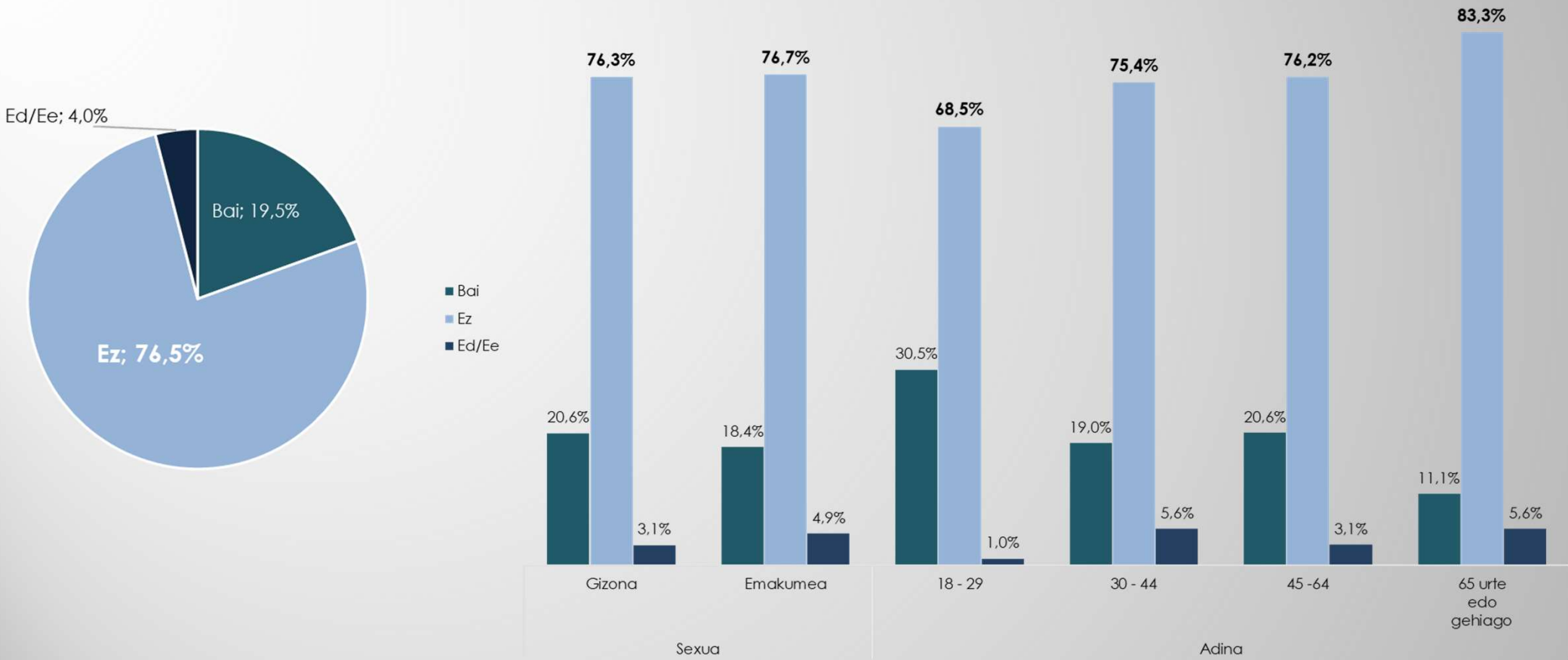
Uste duzu hurrengo hauteskunde orokorren ondoren alderdi nafarrek eragin handiagoa izango dutela Madrilen?



	Guztira	Oroimen Orokorrak					
		NAVARRA SUMA	PSOE-PSN	EH BILDU	PODEMOS-IU	GEROA BAI	Besteak
Bai	22,8%	22,6%	25,7%	27,0%	20,0%	16,8%	21,2%
Ez	61,6%	59,3%	59,9%	68,7%	68,2%	78,2%	56,4%
Ed/Ee	15,6%	18,1%	14,4%	4,3%	11,9%	5,1%	22,4%

U23 HAUTESKUNDEAK

Gaia aldatuz, uztailaren 23ko hauteskunderen asteburuan oporretara edo zubian joateko asmoa duzu?



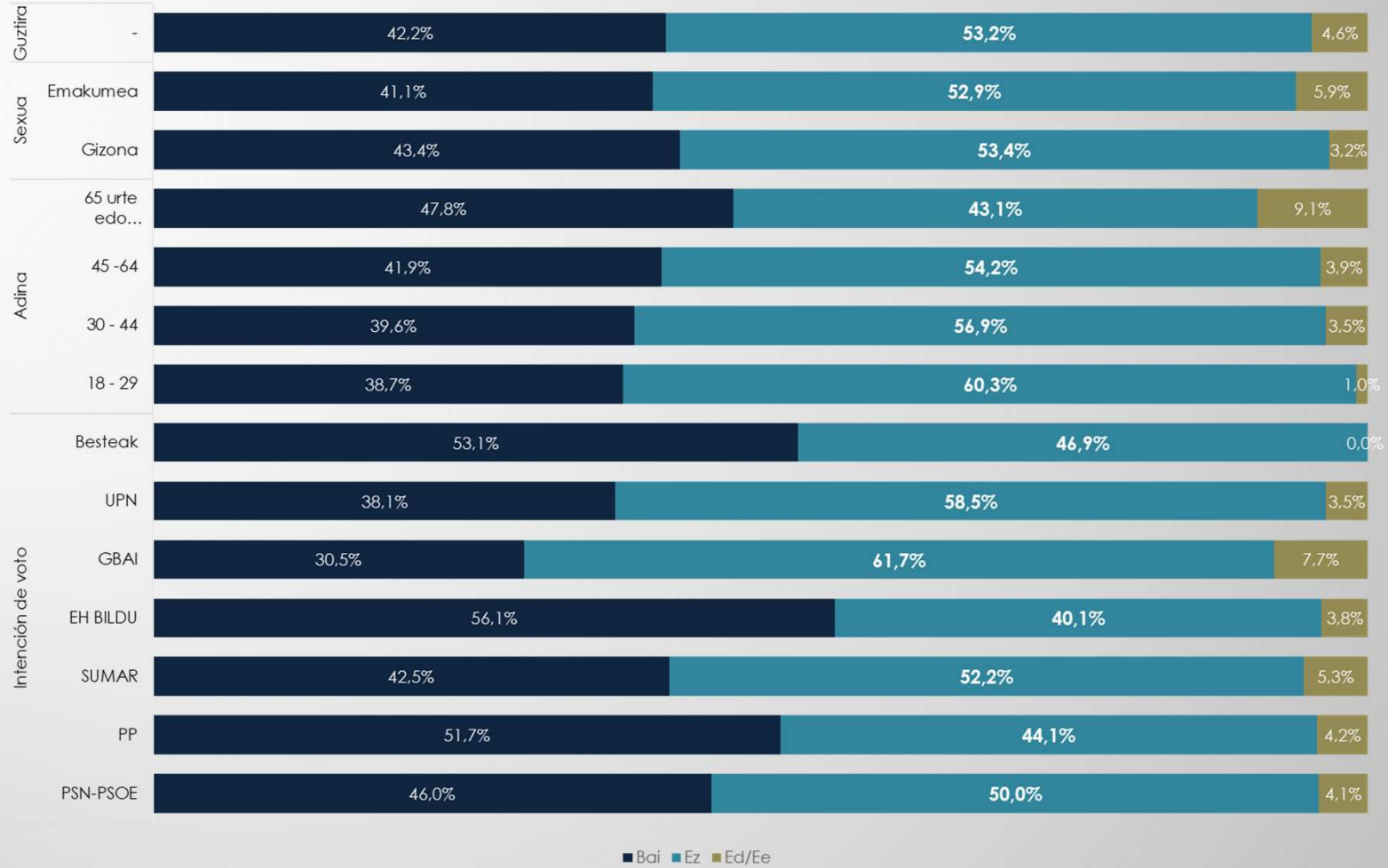
Postaz bozkatuko duzu?

	Guztira	Sexua		Adina			
	-	Gizona	Emakumea	18 - 29	30 - 44	45 - 64	65 urte edo gehiago
Bai	16,0%	17,6%	14,4%	18,5%	19,7%	15,1%	11,8%
Ez	82,3%	81,5%	83,1%	81,5%	77,8%	83,5%	85,9%
Ed/Ee	1,7%	0,9%	2,5%	0,0%	2,6%	1,4%	2,3%

	Guztira	Boto Asmoa						
	-	PSOE-PSN	PP	SUMAR	EH BILDU	GBAI	UPN	Besteak
Bai	16,0%	18,8%	16,4%	26,8%	17,1%	28,6%	18,1%	9,4%
Ez	82,3%	81,2%	82,9%	72,4%	81,8%	71,4%	81,9%	87,3%
Ed/Ee	1,7%	0,0%	0,7%	0,9%	1,1%	0,0%	0,0%	3,4%

U23 HAUTESKUNDEAK

Hauteskunde egunean kanpoan egongo bazina, prest egongo zinateke botoa ematera joateko?

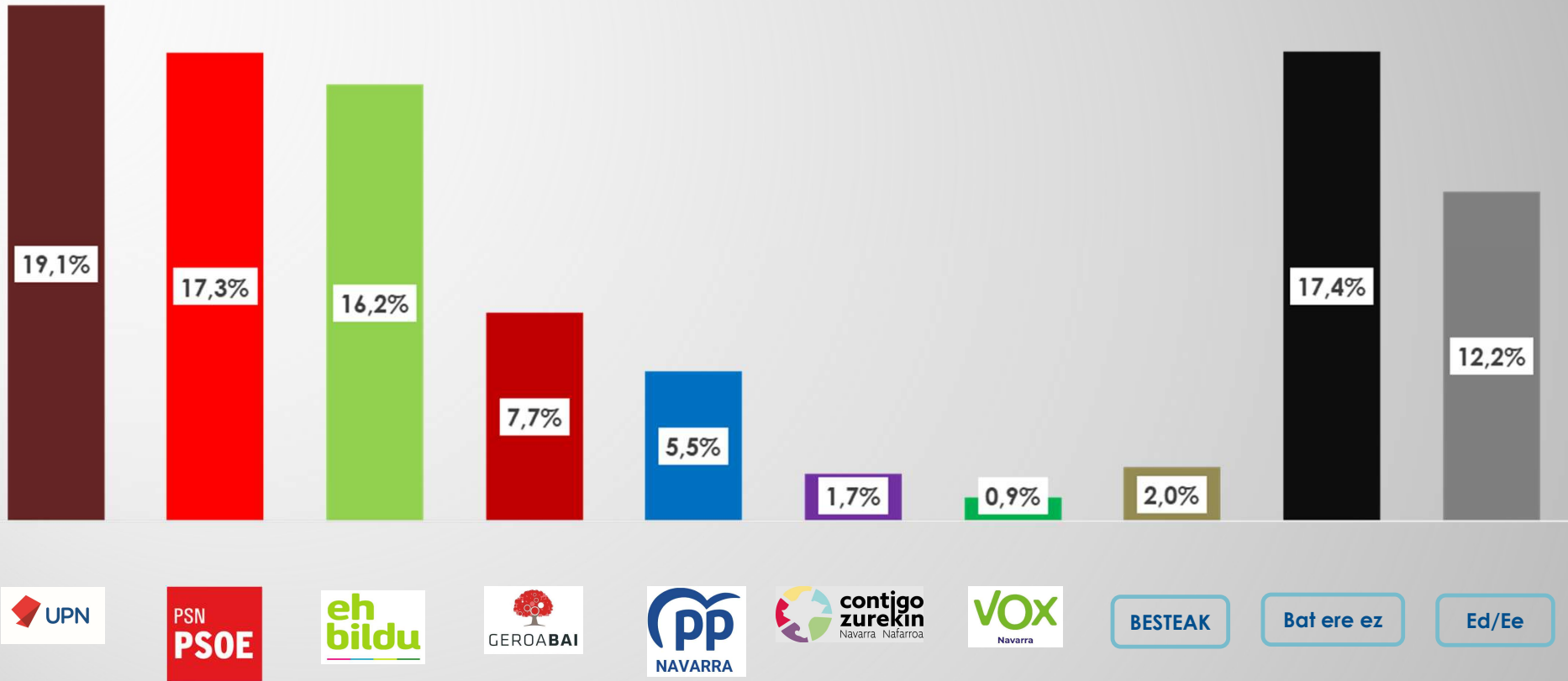


4

M28 HAUTESKUNDE ONDORENA

M28 HAUTESKUNDE ONDORENA

Oro har, zure ustez, zein alderdi politiko ari da hobeto egiten Nafarroan?



M28 HAUTESKUNDE ONDORENA

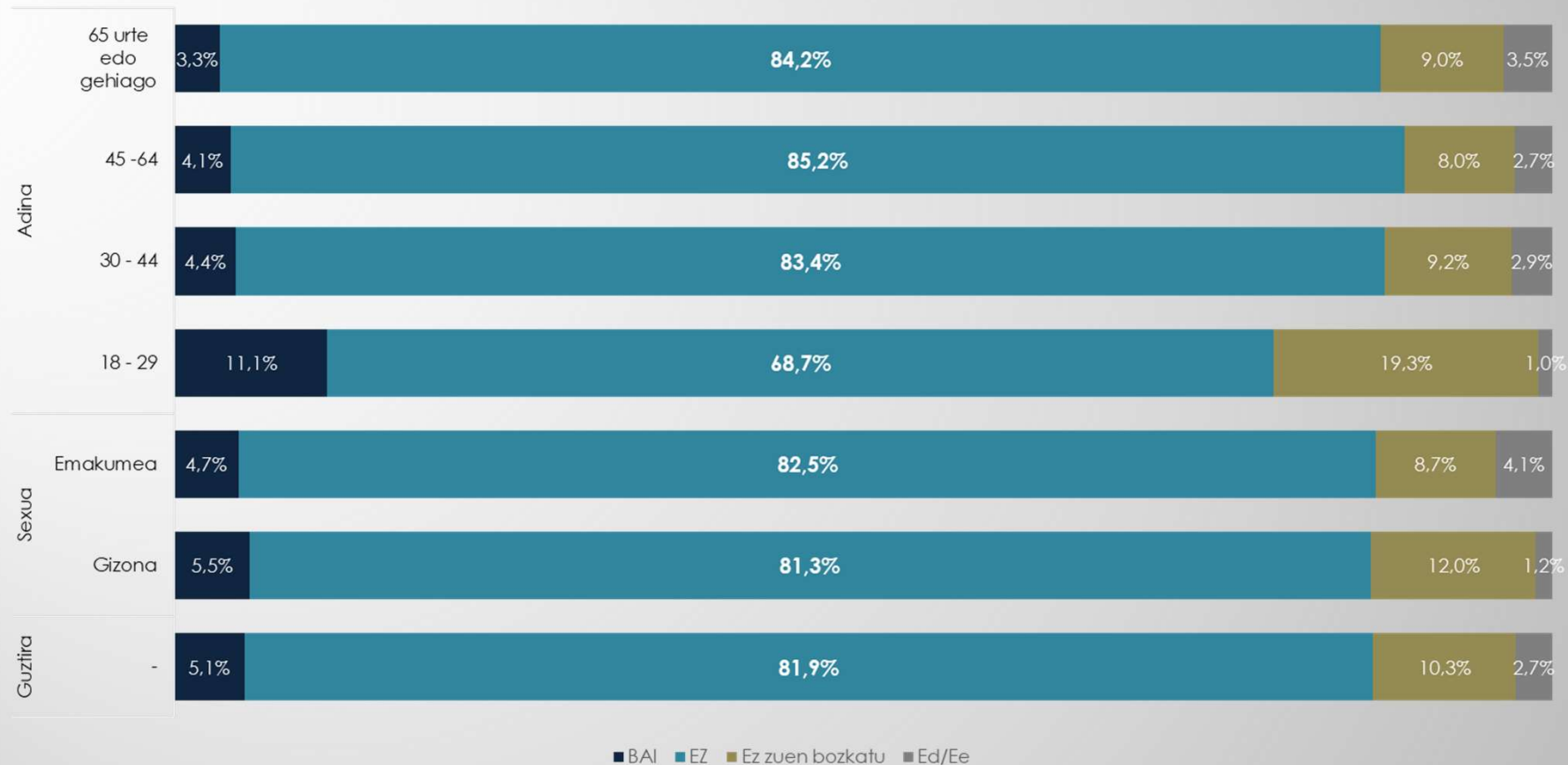


Pozik al zaude Nafarroako Parlamenturako aurreko hauteskundeetako emaitzarekin, 0 "batere pozik ez" eta 10 "oso pozik" izanik?

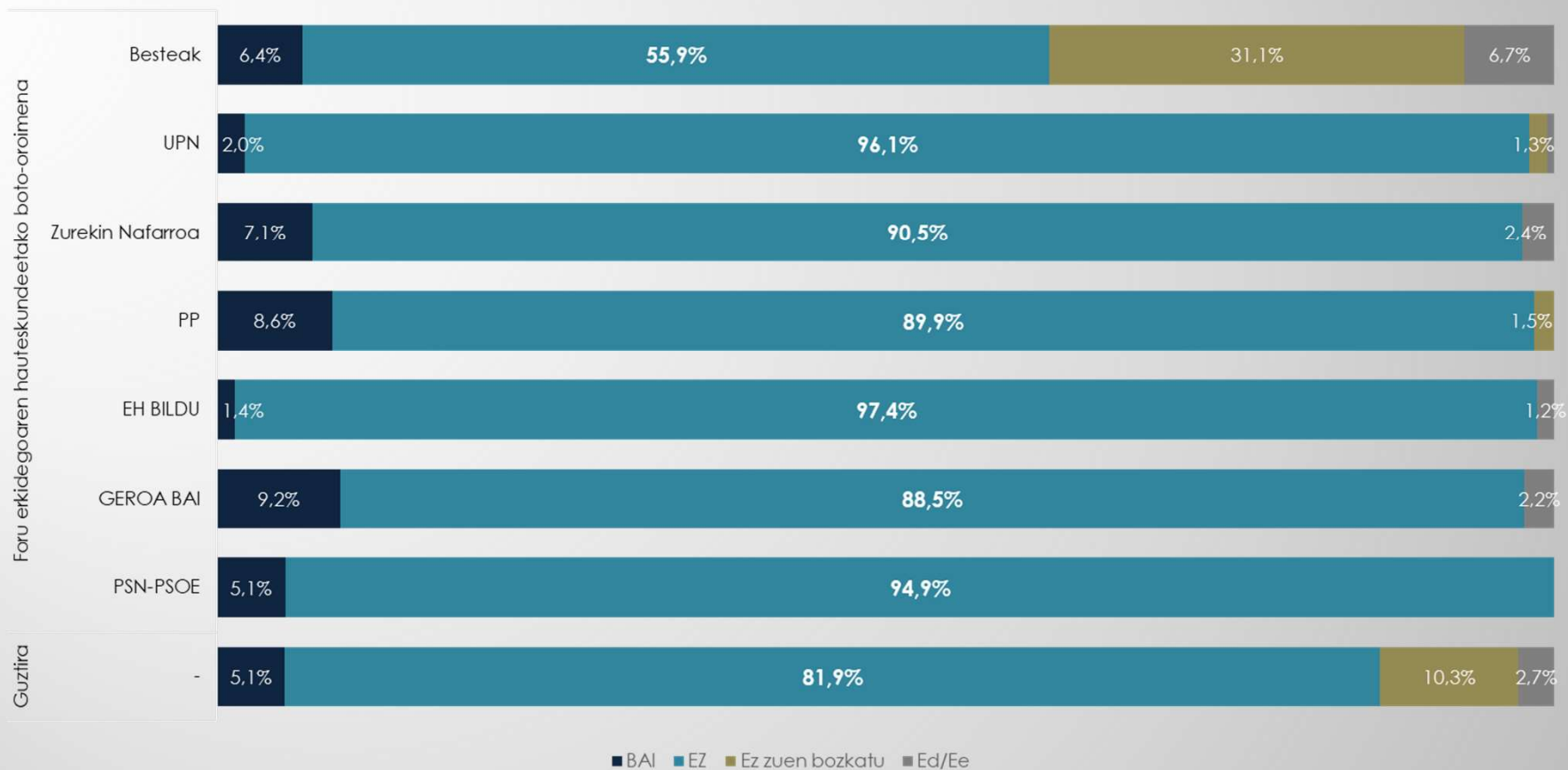
	Guztira	Foru erkidegoaren hauteskundeetako boto-oroimena						
	-	PSN-PSOE	UPN	EH BILDU	ZUREKIN NAFARROA	PP	Geroa Bai	Resto
Zein neurritan zaude pozik pasa den Nafarroako Parlamenturako hauteskundeko emaitzarekin: 0 "Batere ez pozik" eta 10 "oso pozik" izanik?	4,8	5,5	4,8	5,3	4,9	4,1	5,3	4,2

	Guztira	Sexua		Adina				ZONA		
	-	Gizona	Emakumea	18 - 29	30 - 44	45 -64	65 urte edo gehiago	IRUÑA	METROPOLI - BARRUTIA	GAINERAKOA
Zein neurritan zaude pozik pasa den Nafarroako Parlamenturako hauteskundeko emaitzarekin: 0 "Batere ez pozik" eta 10 "oso pozik" izanik?	4,8	4,8	4,7	5,0	4,9	4,4	5,1	4,7	5,0	4,7

Esango zenuke, hauteskundeetako emaitzak ikusita, zure botoaz damutzen zarela?



Esango zenuke, hauteskundeetako emaitzak ikusita, zure botoaz damutzen zarela?



6 ERANSKINA

Zuzeneko boto asmoa	
Alderdia/Koalizioa	%
PSOE	20,3%
PP	17,8%
SUMAR	7,1%
VOX	5,0%
EH BILDU	13,4%
GBAI	2,8%
UPN	7,2%
Zuriak / Baliogabeko botoa	2,7%
Abstentzioa	8,5%
Ez daki	9,5%
Ez du erantzuten	5,7%
Guztira	100,0%

SIGMADOS

C/Velázquez, 50. 6ª Planta
28001 Madrid España

 www.sigmados.com

 Sigmados

 @Sigmados

MIEMBRO DE
GALLUP
INTERNATIONAL

