

eitbFOCUS

2024ko Urtarrila

HAUTESKUNDE AUTONOMIKOAK

EAE

2024ko Urtarrilaren 24-29



Aurkezpena

Aurkezten den IKERKETA interes sozialeko datuak ezagutzeagatik eta euskal gizarteari komunikatzeagatik EITB-k adierazitako beharragatik jaiotzen da.

Ikerketa honetan, oso datu kopuru handia biltzea lortu dugu. Beraz, etorkizunean antzeko analisiak egiten ditugunean, lan hau erreferentzi puntutzat balioko digu.

Txostenaren inguruko edozein argibide edo zehaztasun nahi izanez gero, inkestaren arduradunekin harremanetan jarri.

Ikerkuntza Saila



Metodologia

Ikerketa hau burutzeko erabilitako **METODOLOGIA** kuantitatiboa izan da, telefono bidezko elkarrizketa teknikaren bidez.

Ikerketa teknika honek proposatutako helburu guztiei erantzuna ematea ahalbideratzen du eta balio eta fidagarritasun handiko emaitzak jasotzen direnez eraginkortasunez aritzeko aukera ematen digu.

IKERKETAREN UNIBERTSOA EAE-n bizi diren 18 urtetik gorako gizabanakoek osatzen dute; Landa-lana 2024ko URTARRILAREN 24tik 29ra bitartean burutu zen.

LAGINKETA geruzatu bat burutu da, kuotekiko proportzionala den finkapenarekin; hau ere metodologia kuantitatiboa erabiliz burutu da.

Oharra

Boto-asmoaren araberako alde esanguratsuetan, Elkarrekin Podemos-en, Sumar-en eta PPren aldagaiak ez dira islatzen datu nahikorik ez dagoelako.



Fitxa teknikoa

LAGINA:

EAEEn bizi diren 1.800 pertsona (600 lurralde historiko bakoitzean).

$Le = \pm \% 2,31$, % 95eko konfiantza-maila, $p = q = 0'5$, EAEren datuetarako, $\pm \% 4,00$ Lurralde Historikoen arabera datuetarako.

Lurralde historikoaren, udalerriaren, sexuaren eta adinaren arabera geruzatutako ausazko lagina.

Inkesten %24,1 euskaraz egin dira, eta gainerako %75,9 gaztelaniaz.

Inkestatutako udalerrien populazio-tamainaren arabera haztatutako guztizko emaitzak.

LANDA-LANA:

Landa-lana 2024ko urtarrilaren 24 tik 29 ra egin zen, telefono bidezko elkarriketaren bidez.

Inkestaren batez besteko iraupena 5,18 minutukoa izan da; motzena 3' izan da, eta luzeena 15'.



Hautagai**e**n ezagutza eta balorazioa

Hautagaien ezagutza eta
balorazioa

2024ko Urtarrilaren 24-29

eitb**F**OCUS
2024

Hautagaien ezagutza eta
balorazioa



2024ko Urtarrilaren 24-29

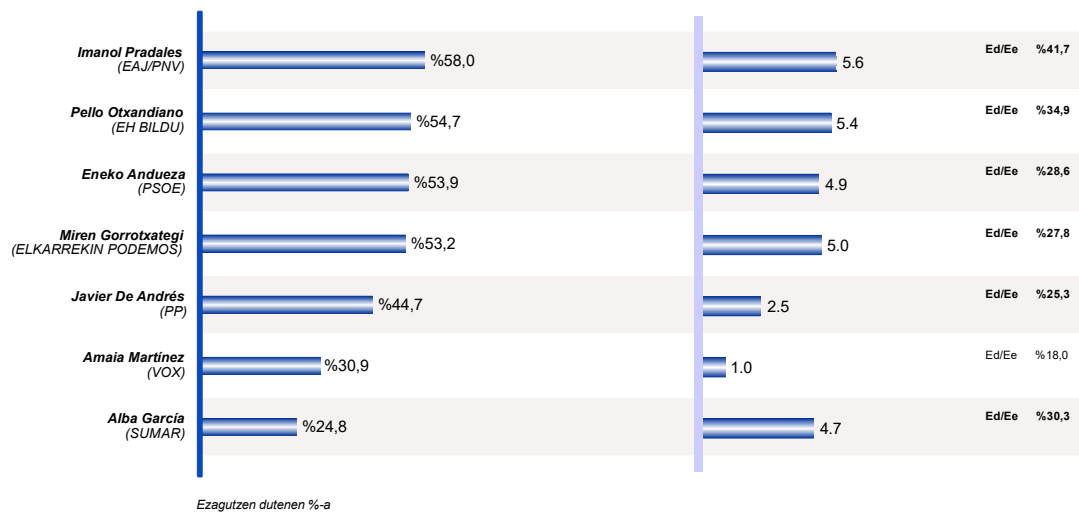


Hautagaien ezagutza

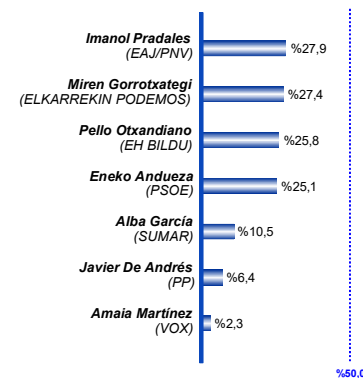
Iradokitako ezagutza

Balorazioa

n=ezagutzaileak



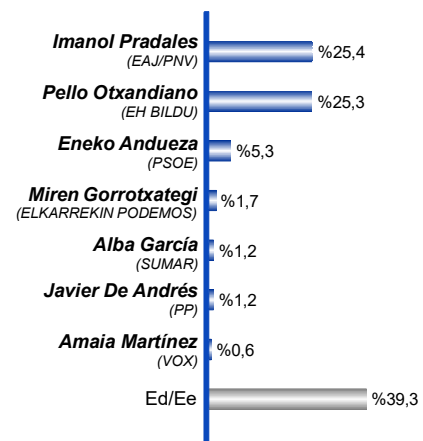
Onarpenaren % (5 eta 10 arteko balorazioak) (n=orokorra)



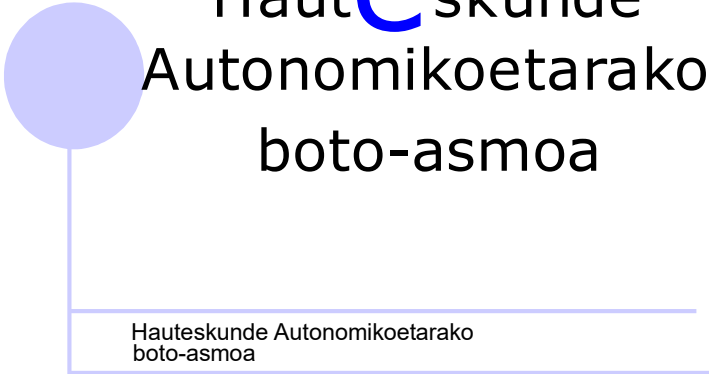
Datuetan desberdintasun nabarmenak daude (Begira Eranskina)

Zein gustatuko litzazuke izatea hurrengo Lehendakaria?

Berezko erantzuna



Datuetan desberdintasun nabarmenak daude (Begira Eranskina)



Haut**e**skunde Autonomikoetarako boto-asmoa

Hauteskunde Autonomikoetarako
boto-asmoa

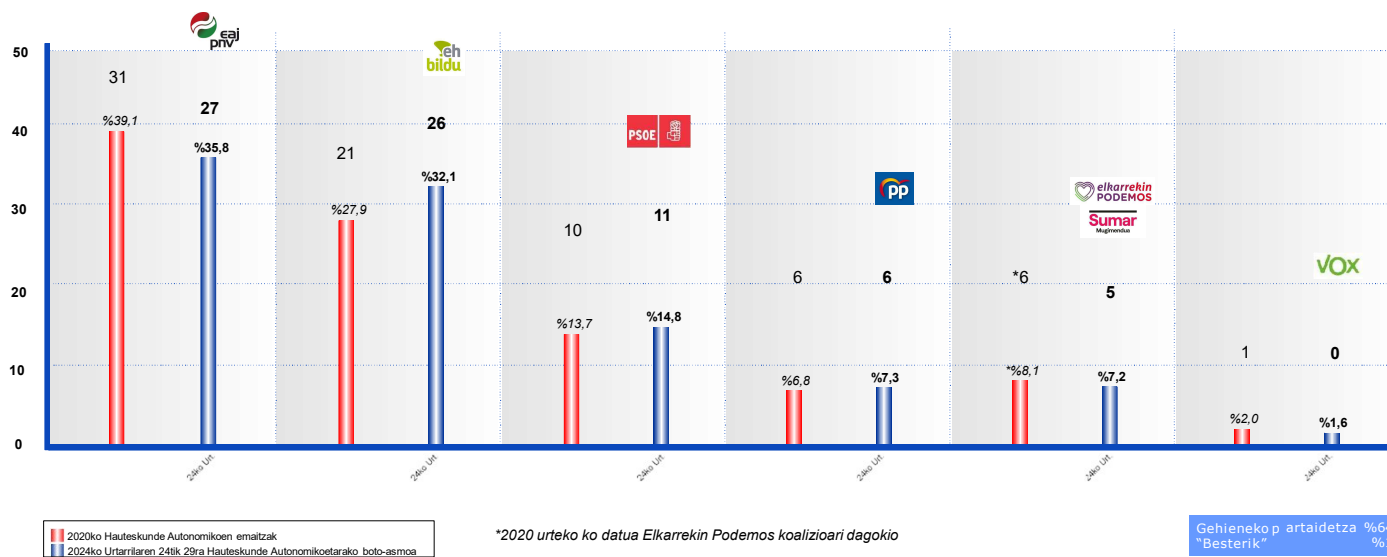
2024ko Urtarrilaren 24-29

eitb**F**OCUS
2024

4.1. Hauteskunde Autonomikoetarako boto-asmoa

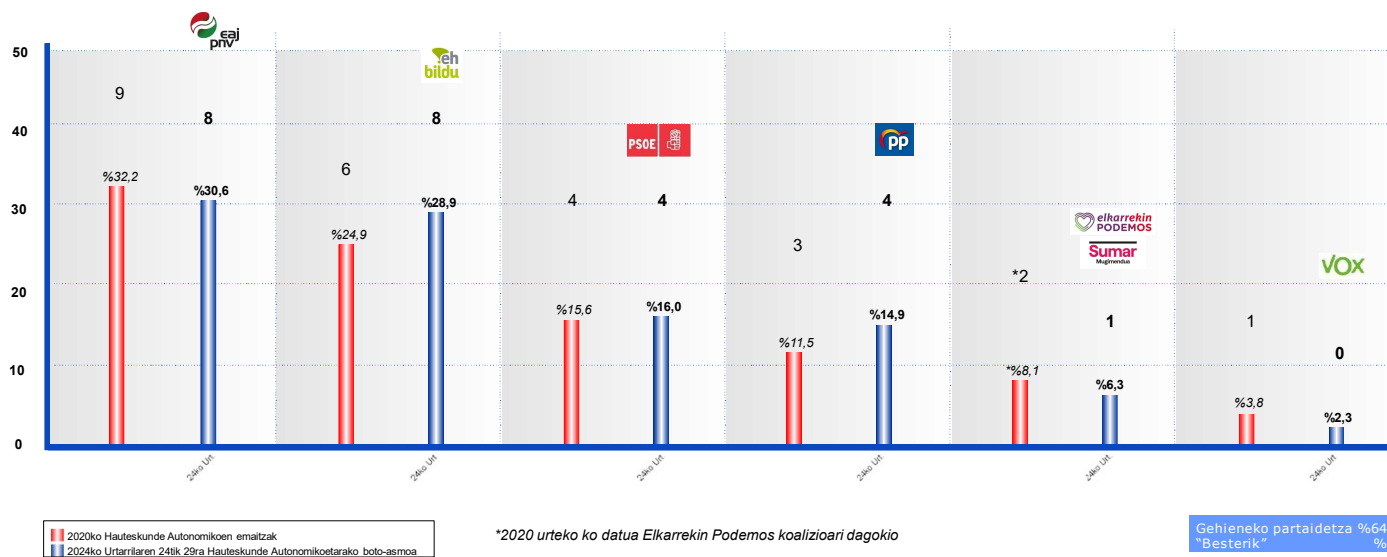
HAUTESKUNDE AUTONOMIKOETARAKO BOTO-ASMOA
Elkarrekin Podemos eta Sumar batera

EAE



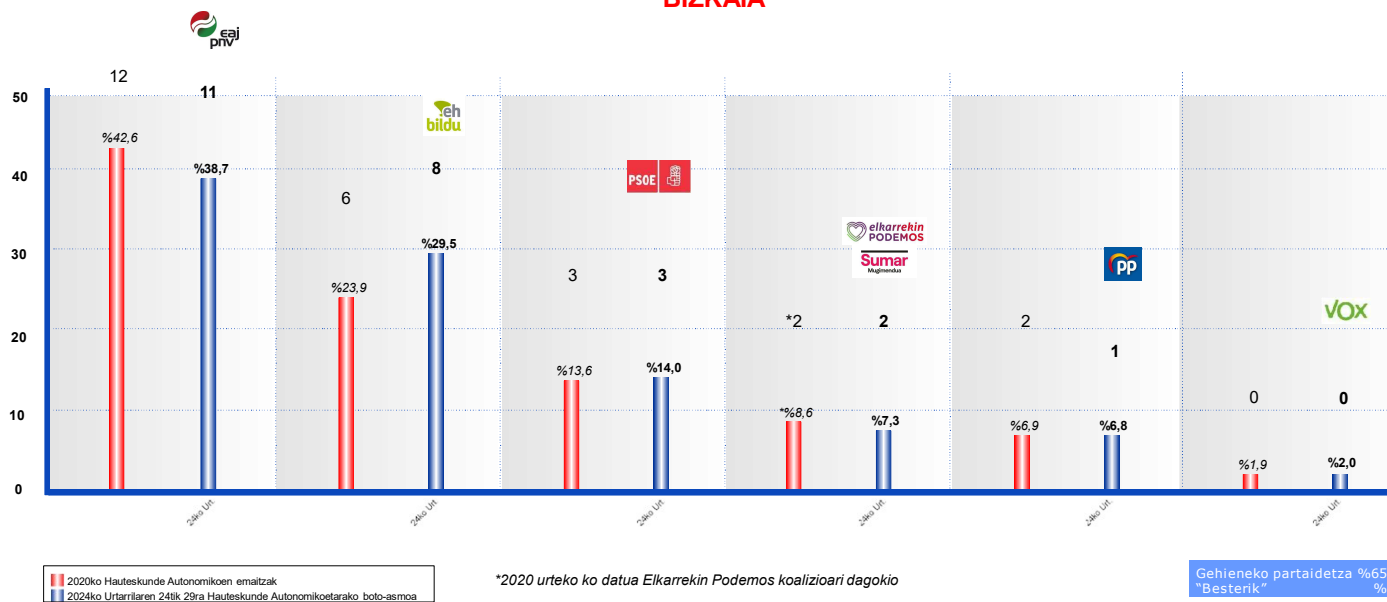
HAUTESKUNDE AUTONOMIKOETARAKO BOTO-ASMOA
Elkarrekin Podemos eta Sumar batera

ARABA



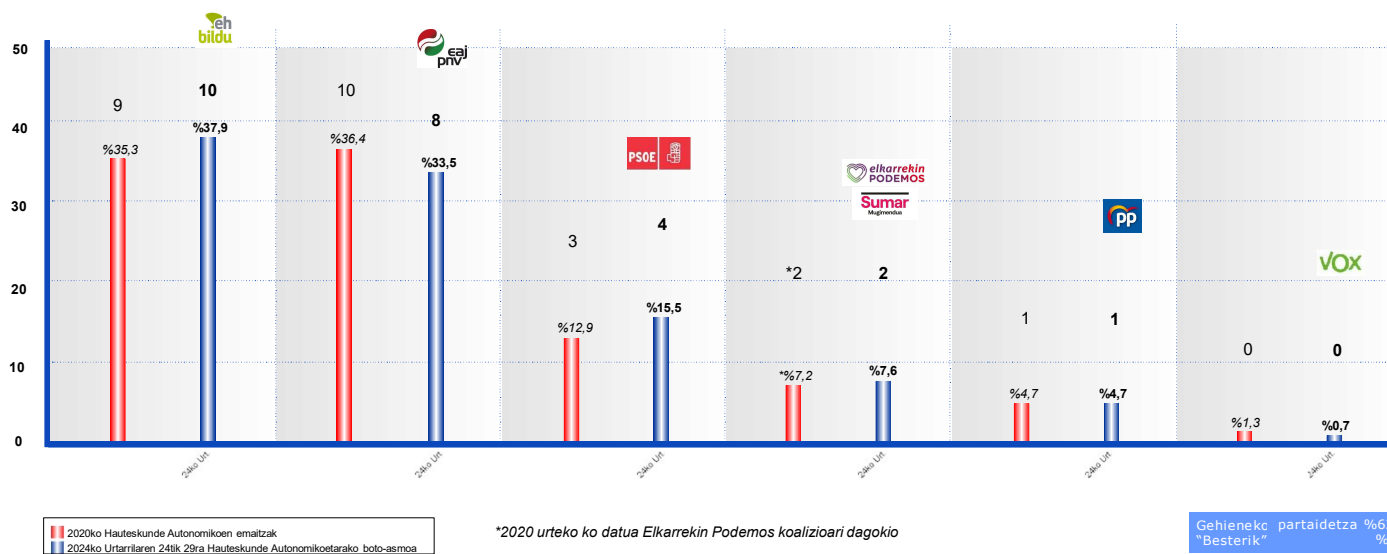
HAUTESKUNDE AUTONOMIKOETARAKO BOTO-ASMOA
Elkarrekin Podemos eta Sumar batera

BIZKAIA



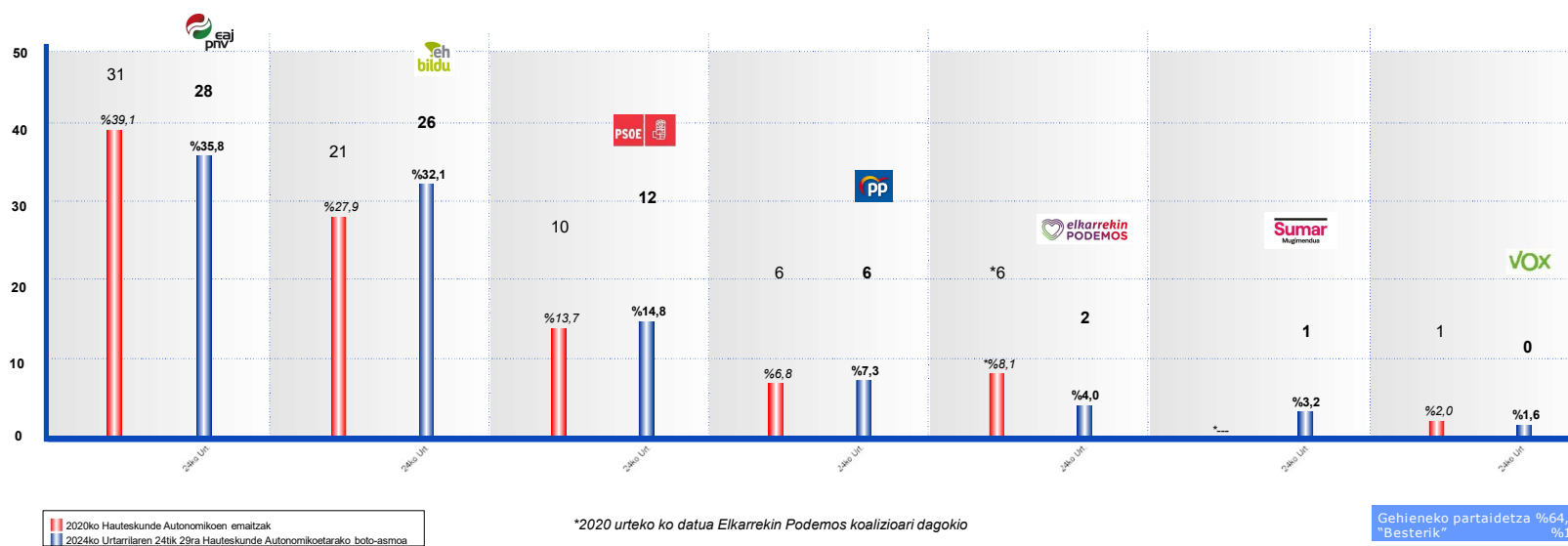
HAUTESKUNDE AUTONOMIKOETARAKO BOTO-ASMOA
Elkarrekin Podemos eta Sumar batera

GIPUZKOA



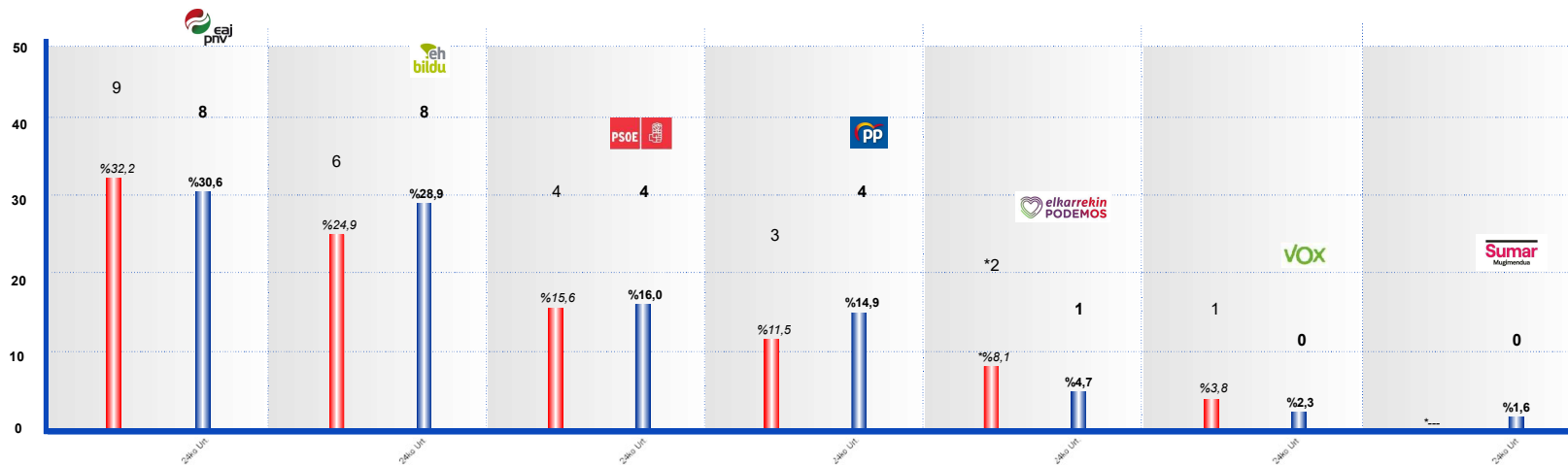
HAUTESKUNDE AUTONOMIKOETARAKO BOTO-ASMOA
Elkarrekin Podemos eta Sumar banatuta

EAE



HAUTESKUNDE AUTONOMIKOETARAKO BOTO-ASMOA
Elkarrekin Podemos eta Sumar banatuta

ARABA



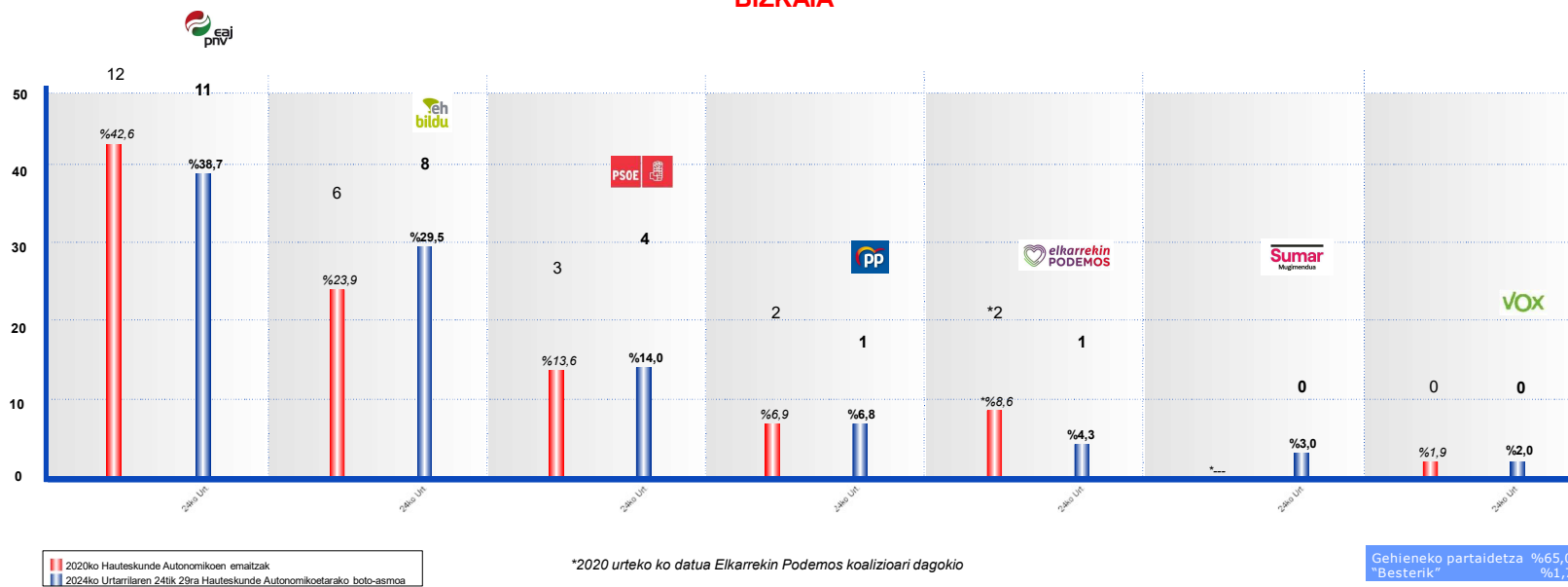
■ 2020ko Hauteskunde Autonomikoaren emaitzak
■ 2024ko Urtarrilaren 24tik 29ra Hauteskunde Autonomikoetarako boto-asmoa

*2020 urteko ko datua Elkarrekin Podemos koalizioari dagokio

Gehieneko partaidetza %64,0
"Besterik" %1,0

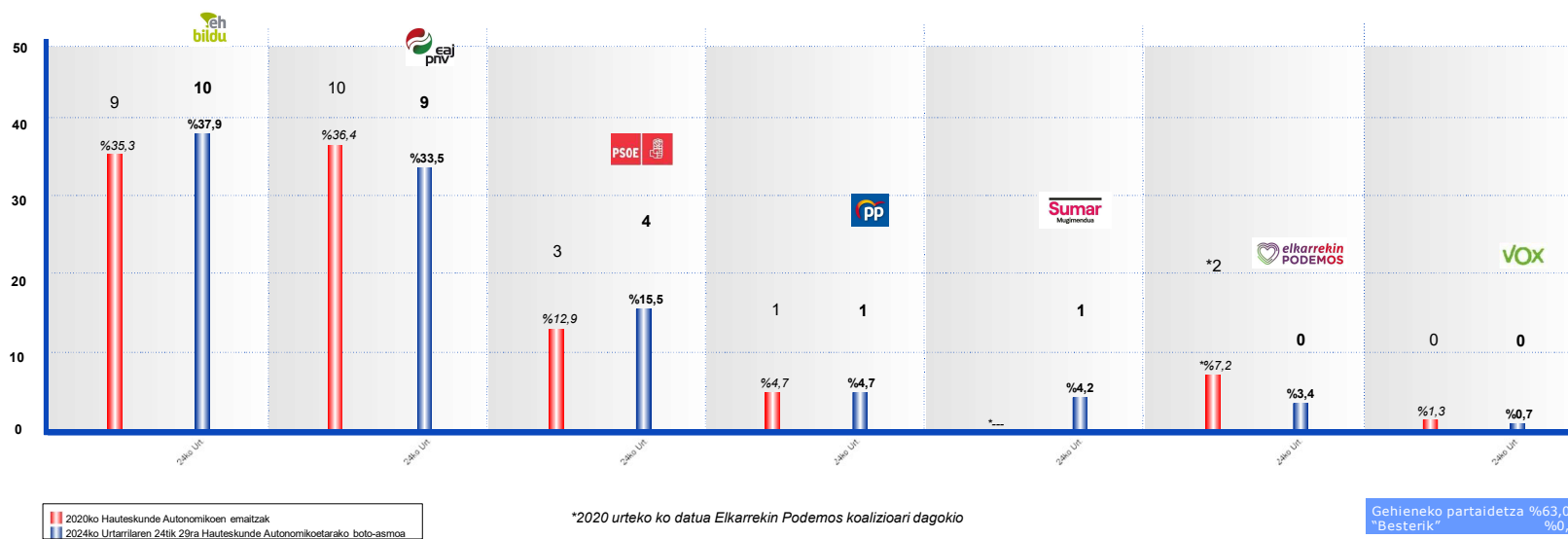
HAUTESKUNDE AUTONOMIKOETARAKO BOTO-ASMOA
Elkarrekin Podemos eta Sumar banatuta

BIZKAIA



HAUTESKUNDE AUTONOMIKOETARAKO BOTO-ASMOA
Elkarrekin Podemos eta Sumar banatuta

GIPUZKOA



Zalantzien kolektiboaren lehentasunak Hauteskunde Autonomikoen aurretik

n=zalantzatiak (ez dakite nori emango dioten botoa)

%21,5

eta artean	%4,2	} %11,7
eta artean	%2,0	
eta Ed/Ee artean	%0,8	
eta artean	%0,4	
eta artean	%0,8	
eta artean	%0,9	
eta artean	%0,6	
Besterik	%2,0	
Ed/Ee	%9,8	
	%21,5	

