

BAROMETRO SOZIOPOLITIKOA

NAFARROA
2023KO MARTXOA

Fitxa teknikoa



Unibertsoa: Nafarroan boto-eskubidea duten egoiliarak



Eremua: Nafarroako autonomia erkidegoa.



Kuotak: probintzia, sexua eta adin-taldeak, Iruñeko udalerrian proportziozkoa ez den esleipenarekin (600 elkarrizketa) eta proportzionala Foru Komunitateko gainerako udalerrietan



Laginaren tamaina: 1.204 elkarrizketa (600 Iruñan eta 604 Foru Komunitateko gainerako lekuetan)



Informazioa biltzeko prozedura: telefono bidezko elkarrizketa, ordenagailuz lagundua (CATI), telefono mugikorrera (604) eta finkora (600).



Lagin-errorea: 2,9% (N=1.204) % 95,5eko konfiantz-mailarako (bi sigma) eta $P = Q = 0,5$ hipotesirik txarrean ausazko laginketa sinplearen kasuan.



Elkarrizketaren iraupena: 4-5 minutu.



Landa-lanaren datak: 2023ko otsailaren 22tik 27ra.



Elkarrizketatzaile kopurua: 37



Boto-estimazioaren arduradunak:

- Narciso Michavila
- Sara Morais
- Javier Ciria
- Javier Sánchez



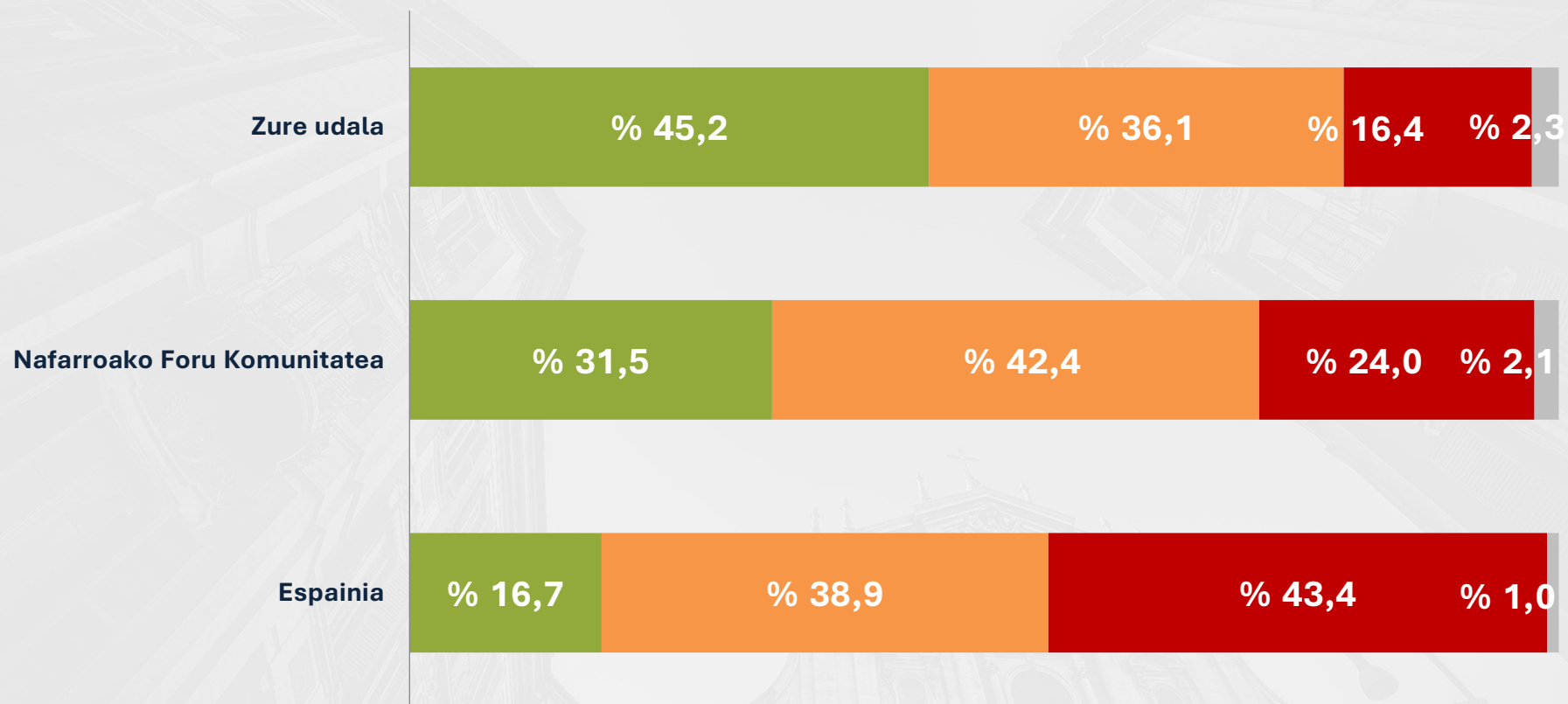
Institutua: GAD3

Bezeroa: EITB

I. FORU KOMUNITATEAREN KUDEAKETAREN ETA EGOERAREN BALORAZIOA

Kudeaketaren balorazioa

■ Ona ■ Erdipurdikoa ■ Txarra ■ ED/EE



Kudeaketaren balorazioa

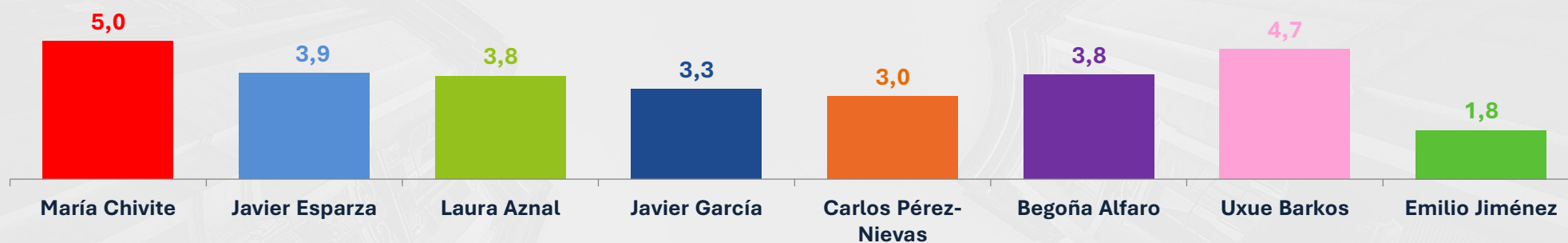
	Ona %	Zure udala	Nafarroako Foru Komunitatea	Espainia
Sexua	Gizona	% 45	% 30	% 18
	Emakumea	% 45	% 33	% 15
Adin-taldeak	18-29	% 53	% 44	% 11
	30-44	% 45	% 28	% 16
	45-64	% 39	% 29	% 17
	65 edo gehiago	% 49	% 31	% 21
Ikasketa-maila	Ikasketarik gabe/lehen mailakoak	% 45	% 35	% 18
	Bigarren mailakoak	% 48	% 31	% 16
	Unibertsitarioak	% 43	% 31	% 16
Lan-egoera	Sektore pribatuko langilea	% 45	% 34	% 14
	Sektore publikoko langilea	% 46	% 29	% 11
	Autonomoa/enpresaburua	% 40	% 23	% 12
	Erretiratua edo pentsioduna	% 47	% 31	% 22
	Langabetua	% 42	% 32	% 32
	Ikaslea	% 55	% 47	% 15
	Ordaindu gabeko etxeke lanak	% 47	% 28	% 8
Hizkuntza	Gaztelania	% 45	% 31	% 16
	Euskara	% 60	% 31	% 19
	Biak berdin	% 39	% 36	% 20
Hauteskunde autonomikoetako boto gogorapena.	Navarra Suma (UPN-PP-Cs)	% 51	% 14	% 2
	PSN-PSOE	% 43	% 39	% 26
	Geroa Bai	% 40	% 50	% 27
	EH Bildu	% 49	% 35	% 13
	Podemos	% 38	% 35	% 39
	Izquierda-Ezkerra*	% 31	% 59	% 53
Vox	% 49	% 15		
GUZTIRA		% 45,2	% 31,5	% 16,7

*n<30 kasu

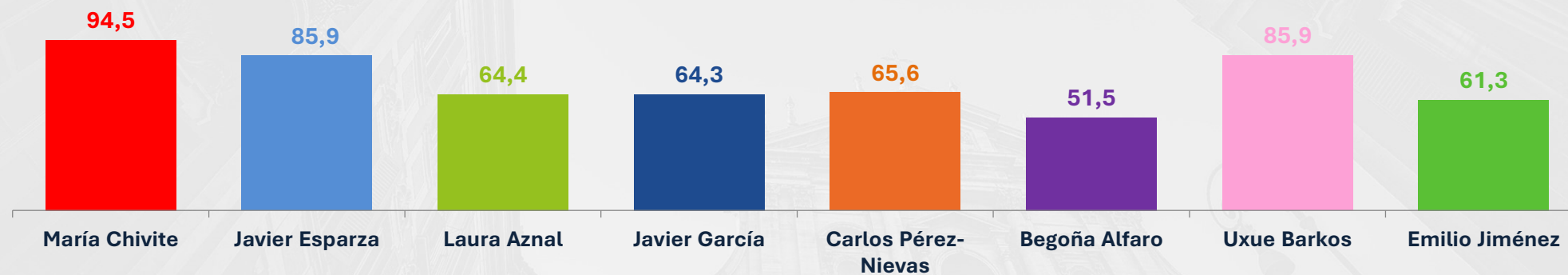
II. LIDER POLITIKOEN BALORAZIOA ETA BOTOA EMATEKO ERABAKIGARRIAK

Erkidegoko liderren balorazioa eta ezagutza

Balorazioaren batez bestekoa



Ezagutza-maila (%)



Erkidegoko liderren balorazioa

<i>Balorazioaren batez bestekoa</i>		María Chivite	Javier Esparza	Laura Aznal	Javier García	Carlos Pérez-Nievas	Begoña Alfaro	Uxue Barkos	Emilio Jiménez
Sexua	Gizona	4,8	3,6	3,6	3,0	2,6	3,6	4,6	1,7
	Emakumea	5,3	4,2	3,9	3,6	3,4	4,0	4,9	1,8
Adin-taldeak	18-29	5,2	4,9	4,6	4,3	3,7	4,8	4,6	2,5
	30-44	5,0	3,5	3,9	3,0	2,6	4,1	4,8	2,0
	45-64	4,8	3,5	3,6	2,9	2,7	3,4	4,7	1,5
	65 edo gehiago	5,2	4,2	3,3	3,4	3,5	3,6	4,8	1,4
Ikasketa-maila	Ikasketarik gabe/lehen mailakoak	5,4	4,5	3,9	3,4	3,4	3,7	4,8	1,5
	Bigarren mailakoak	5,0	3,7	4,0	3,3	3,0	4,0	4,7	1,8
	Unibertsitarioak	5,0	3,8	3,5	3,2	2,9	3,7	4,7	1,9
Lan-egoera	Sektore pribatuko langilea	5,1	3,8	4,1	3,3	2,9	3,8	4,7	1,7
	Sektore publikoko langilea	5,0	4,0	4,0	3,3	3,0	4,1	4,8	2,0
	Autonomia/enpresaburua	4,3	3,4	3,3	3,0	2,7	3,6	4,4	2,4
	Erretiratua edo pentsioduna	5,2	4,0	3,5	3,3	3,2	3,6	4,9	1,3
	Langabetua	5,1	3,5	3,5	3,2	2,8	4,0	4,6	2,5
	Ikaslea	5,5	5,4	4,2	4,3	4,0	5,0	6,0	1,4
Hizkuntza	Ordaindu gabeko etxeko lanak	4,9	4,8	2,9	4,4	4,0	3,3	4,7	1,9
	Gaztelania	5,0	4,2	3,5	3,7	3,3	3,7	4,5	2,0
	Euskara	5,2	2,2	5,1	1,6	1,5	4,6	6,0	0,6
Hauteskunde autonomikoetako boto gogorapena.	Biak berdin	5,1	2,3	5,0	1,7	1,7	4,1	5,9	0,8
	Navarra Suma (UPN-PP-Cs)	3,5	5,1	1,5	4,8	4,1	2,5	2,7	3,1
	PSN-PSOE	6,2	4,2	3,8	3,5	3,4	4,3	5,0	1,4
	Geroa Bai	6,3	2,9	5,5	2,1	2,7	4,3	7,4	0,6
	EH Bildu	5,4	1,7	6,5	1,3	1,3	4,5	6,3	0,4
	Podemos	5,5	2,6	4,5	2,3	1,8	4,7	5,4	0,7
	Izquierda-Ezkerra*	6,2	2,8	4,8	2,1	1,9	6,2	6,0	0,6
	Vox	3,6	5,4	1,7	5,0	2,9	2,7	2,0	6,9
GUZTIRA		5,0	3,9	3,8	3,3	3,0	3,8	4,7	1,8

*n<30 kasu

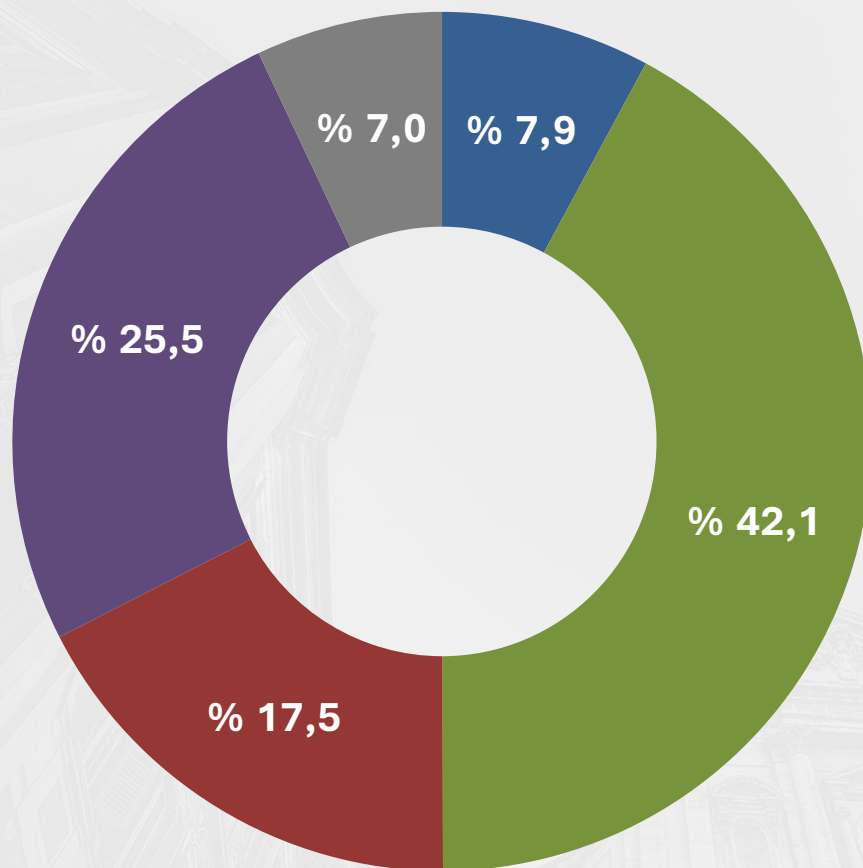
Nafarroako hurrengo lider politikoetatik, nola baloratzen duzu 0tik 10era bakoitzaren jarduna?

Erkidegoko liderren ezagutza

Ezagutza-maila (%)		María Chivite	Javier Esparza	Laura Aznal	Javier García	Carlos Pérez-Nievas	Begoña Alfaro	Uxue Barkos	Emilio Jiménez
Sexua	Gizona	% 95	% 90	% 68	% 71	% 69	% 57	% 89	% 64
	Emakumea	% 94	% 82	% 61	% 58	% 62	% 46	% 83	% 59
Adin-taldeak	18-29	% 86	% 68	% 66	% 70	% 55	% 47	% 69	% 64
	30-44	% 96	% 84	% 67	% 66	% 61	% 55	% 86	% 63
	45-64	% 98	% 93	% 68	% 68	% 73	% 56	% 93	% 64
	65 edo gehiago	% 94	% 89	% 57	% 54	% 65	% 44	% 86	% 54
Ikasketa-maila	Ikasketarik gabe/lehen mailakoak	% 89	% 78	% 52	% 52	% 53	% 41	% 74	% 50
	Bigarren mailakoak	% 95	% 84	% 67	% 68	% 66	% 55	% 85	% 64
	Unibertsitarioak	% 97	% 91	% 67	% 66	% 71	% 53	% 92	% 63
Lan-egoera	Sektore pribatuko langilea	% 95	% 87	% 70	% 70	% 67	% 55	% 87	% 67
	Sektore publikoko langilea	% 96	% 84	% 65	% 67	% 70	% 52	% 88	% 61
	Autonooma/enpresaburua	% 100	% 92	% 77	% 73	% 69	% 62	% 94	% 65
	Erretiratu edo pentsioduna	% 94	% 90	% 56	% 56	% 65	% 44	% 86	% 57
	Langabetua	% 93	% 73	% 58	% 57	% 61	% 52	% 70	% 61
	Ikaslea	% 73	% 54	% 38	% 53	% 35	% 36	% 78	% 42
Hizkuntza	Ordaindu gabeko etxeko lanak	% 93	% 76	% 53	% 57	% 58	% 47	% 78	% 42
	Gaztelania	% 94	% 85	% 63	% 63	% 65	% 51	% 85	% 60
	Euskara	% 97	% 95	% 67	% 65	% 73	% 49	% 90	% 65
Hauteskunde autonomikoetako boto gogorapena.	Biak berdin	% 96	% 91	% 73	% 74	% 70	% 57	% 92	% 70
	Navarra Suma (UPN-PP-Cs)	% 99	% 93	% 67	% 67	% 69	% 51	% 91	% 57
	PSN-PSOE	% 97	% 89	% 68	% 65	% 65	% 54	% 89	% 64
	Geroa Bai	% 98	% 95	% 61	% 61	% 68	% 47	% 99	% 64
	EH Bildu	% 98	% 94	% 81	% 79	% 79	% 57	% 97	% 78
	Podemos	% 93	% 87	% 65	% 62	% 65	% 52	% 84	% 61
	Izquierda-Ezkerra*	% 97	% 97	% 74	% 63	% 83	% 73	% 98	% 80
Vox	% 100	% 74	% 80	% 87	% 69	% 72	% 84	% 82	
GUZTIRA		% 94,5	% 85,9	% 64,4	% 64,3	% 65,6	% 51,5	% 85,9	% 61,3

*n<30 kasu

Botoa emateko erabakigarriak



■ Alderdi politikoari

■ Hauteskundeetara aurkezteko erabiltzen duen programari

■ Hautagaiarekiko ezagutzari eta konfiantzari

■ Denak berdin

■ ED/EE

Botoa emateko erabakigarriak

%		Alderdi politikoari	Hauteskundeetara aurkezteko erabiltzen duen programari	Hautagaiarekiko ezagutzari eta konfiantzari	Denak berdin	ED/EE
Sexua	Gizona	% 8	% 45	% 16	% 24	% 7
	Emakumea	% 8	% 39	% 19	% 27	% 7
Adin-taldeak	18-29	% 5	% 57	% 8	% 23	% 7
	30-44	% 9	% 45	% 12	% 29	% 5
	45-64	% 8	% 37	% 21	% 28	% 7
	65 edo gehiago	% 9	% 37	% 24	% 21	% 9
Ikasketa-maila	Ikasketarik gabe/lehen mailakoak	% 7	% 28	% 19	% 30	% 16
	Bigarren mailakoak	% 8	% 41	% 19	% 24	% 8
	Unibertsitarioak	% 8	% 49	% 15	% 25	% 3
Lan-egoera	Sektore pribatuko langilea	% 5	% 44	% 15	% 29	% 7
	Sektore publikoko langilea	% 10	% 46	% 19	% 24	% 1
	Autonomia/enpresaburua	% 12	% 43	% 13	% 26	% 5
	Erretiratua edo pentsioduna	% 9	% 38	% 22	% 21	% 9
	Langabetua	% 11	% 30	% 18	% 27	% 14
	Ikaslea	% 4	% 68	% 4	% 24	
Hizkuntza	Ordaindu gabeko etxeko lanak	% 9	% 35	% 23	% 21	% 13
	Gaztelania	% 8	% 41	% 17	% 26	% 7
	Euskara	% 2	% 43	% 18	% 30	% 6
Hizkuntza	Biak berdin	% 7	% 48	% 18	% 23	% 4
	Navarra Suma (UPN-PP-Cs)	% 11	% 47	% 17	% 21	% 4
Hauteskunde autonomikoetako boto gogorapena.	PSN-PSOE	% 9	% 39	% 18	% 30	% 5
	Geroa Bai	% 5	% 41	% 24	% 30	% 0
	EH Bildu	% 10	% 42	% 16	% 31	% 1
	Podemos	% 10	% 41	% 13	% 31	% 5
	Izquierda-Ezkerra*	% 7	% 51	% 19	% 22	
	Vox	% 8	% 61	% 8	% 16	% 8
GUZTIRA		% 7,9	% 42,1	% 17,5	% 25,5	% 7,0

IV. BOTOA

HAUTESKUNDE AUTONOMIKOETAKO BOTOA

I. HAUTESKUNDE AUTONOMIKOETAKO BOTO-ESTIMAZIOA



GAD3ren boto-estimazioa 2019ko maiatza

I. BOTO-ESTIMAZIOA HAUTESKUNDE AUTONOMIKOETAKO

Alderdiak	2023ko martxoa		2019eko maiatza.	
	Eserlekuak	Baliozko botoa(%)	Eserlekuak	Baliozko botoa(%)
NA+*			20	36,6
UPN	12	23,1		
PP	6	11,9		
PSN-PSOE	10-11	18,9	11	20,6
Geroa Bai	8-9	16,7	9	17,3
EH Bildu	8	15,1	7	14,5
Podemos Ahal Dugu			2	4,7
I-E			1	3,0
Zurekin Nafarroa**	3	6,3		
Vox	2	4,4		1,3
Beste bat		2,7		1,2
Boto zuria/gainontzekoak		0,9		0,8
GUZTIRA	50	100	50	100

* NA+ koalizioak UPN, PP eta C 's alderdiak bildu zituen 2019an.

** Podemos Ahal Dugu eta I-E (n) bakoitzak bere aldetik aurkeztu ziren 2019an. Aurten, aldiz, 'Zurekin Nafarroa' markaren azpian elkartu dira.

I. TRANSFERENTZIA MATRIZEA HAUTESKUNDE AUTONOMIKOETARAKO

		Hauteskunde autonomikoetako boto gogorapena						
		Navarra Suma (UPN-PP-Cs)	PSN-PSOE	Geroa Bai	EH Bildu	Podemos	Izquierda-Ezkerra*	Vox*
Boto-asmoa hauteskunde autonomikoetarako	UPN	46%	5%		1%	1%		5%
	PP	24%	2%					16%
	PSN	1%	60%	6%	2%	2%	15%	
	Geroa Bai		5%	75%	6%	8%		
	EH Bildu		1%	3%	73%	6%	6%	
	Zurekin Nafarroa	2%	0%	1%	2%	41%	67%	
	Vox	6%	1%			1%		73%
	Cs*	2%	1%					
	Beste bat*	0%			3%	1%		
	Boto zuria	5%	7%	1%	2%	3%	3%	
	Ez luke botorik emango	6%	6%	7%	5%	12%		7%
	ED	7%	10%	5%	2%	13%	9%	
	EE	2%	2%	2%	5%	11%		
GUZTIRA	100%	100%	100%	100%	100%	100%	100%	

