

BAROMETRO SOZIOPOLITIKOA

NAFARROA
2023KO MARTXOA

Fitxa teknikoa



Unibertsoa: Nafarroan boto-eskubidea duten egoiliarak



Eremua: Nafarroako autonomia erkidegoa.



Kuotak: probintzia, sexua eta adin-taldeak, Iruñeko udalerrian proportziozkoa ez den esleipenarekin (600 elkarrizketa) eta proportzionala Foru Komunitateko gainerako udalerrietan



Laginaren tamaina: 1.204 elkarrizketa (600 Iruñan eta 604 Foru Komunitateko gainerako lekuetan)



Informazioa biltzeko prozedura: telefono bidezko elkarrizketa, ordenagailuz lagundua (CATI), telefono mugikorrera (604) eta finkora (600).



Lagin-errorea: 2,9% (N=1.204) % 95,5eko konfiantz-mailarako (bi sigma) eta $P = Q = 0,5$ hipotesirik txarrean ausazko laginketa sinplearen kasuan.



Elkarrizketaren iraupena: 4-5 minutu.



Landa-lanaren datak: 2023ko otsailaren 22tik 27ra.



Elkarrizketatzaile kopurua: 37



Boto-estimazioaren arduradunak:

- Narciso Michavila
- Sara Morais
- Javier Ciria
- Javier Sánchez



Institutua: GAD3

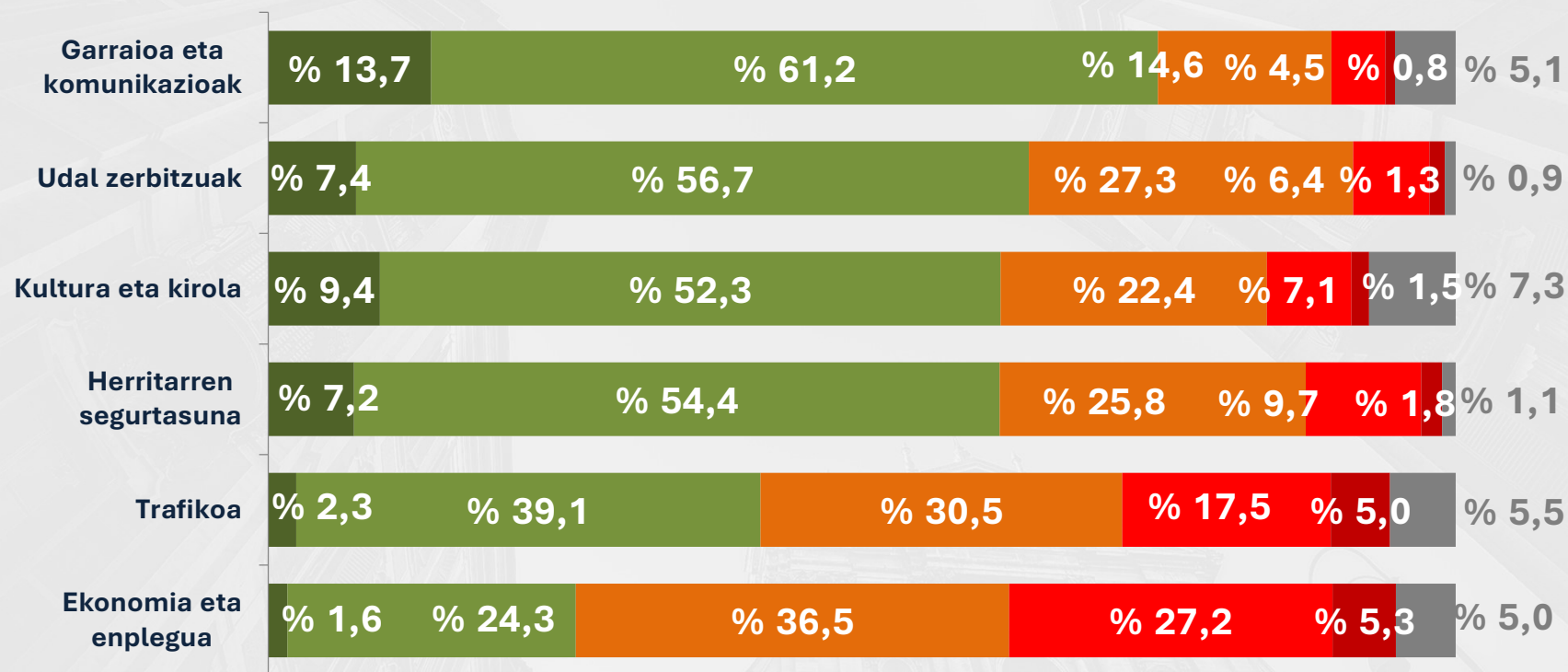
Bezeroa: EITB

IRUÑA

- I. UDALEKO KUDEAKETAREN BALORAZIOA**
- II. UDALEKO LIDER POLITIKOEN BALORAZIOA**

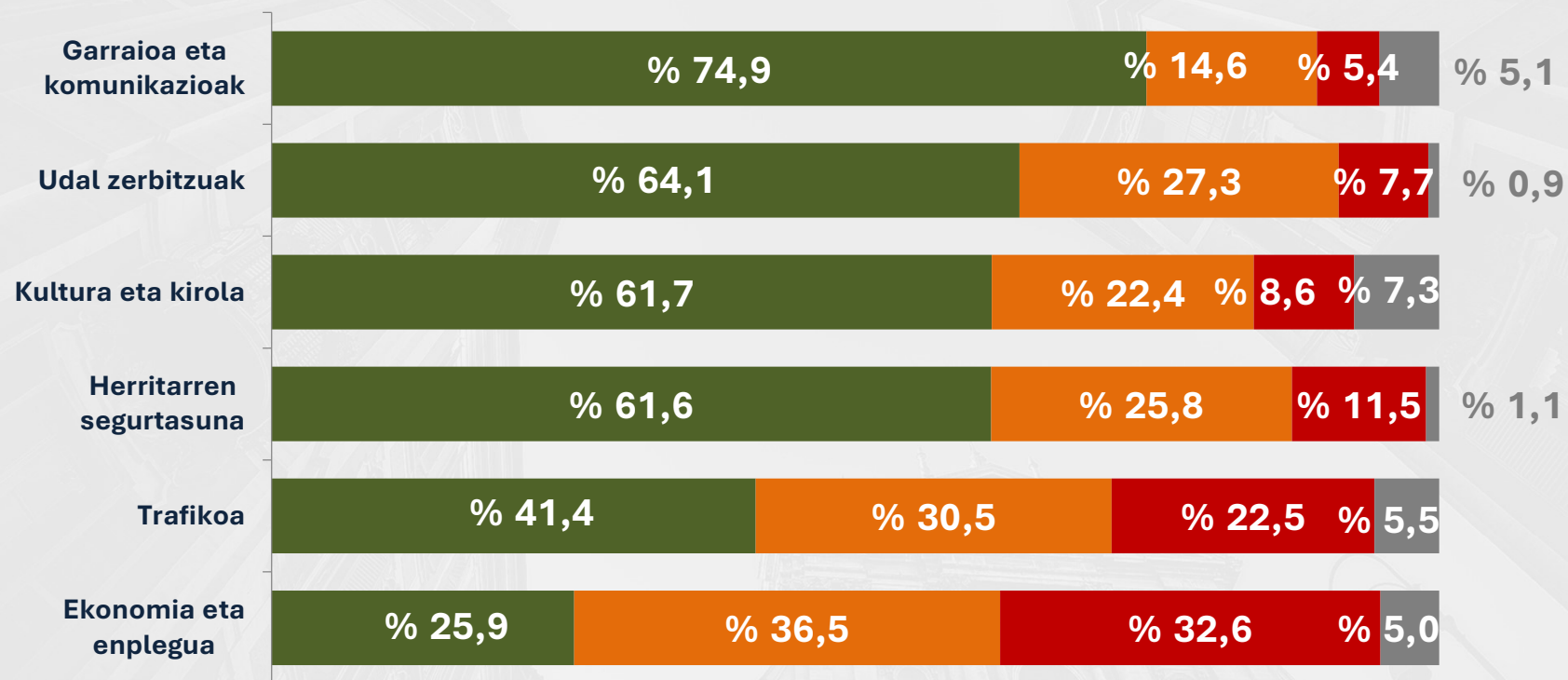
Udaleko kudeaketaren balorazioa (1)

■ Oso ona ■ Ona ■ Erdipurdikoa ■ Txarra ■ Oso txarra ■ ED/EE



Udaleko kudeaketaren balorazioa (2)

■ Oso ona + Ona ■ Erdipurdikoa ■ Txarra + Oso txarra ■ ED/EE

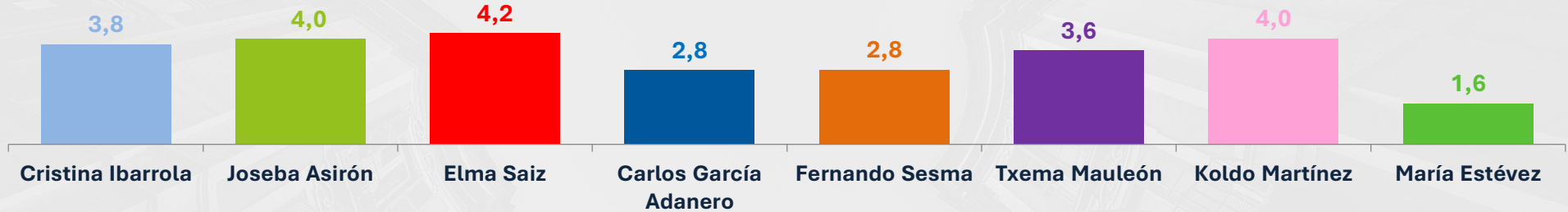


Udaleko kudeaketaren balorazioa

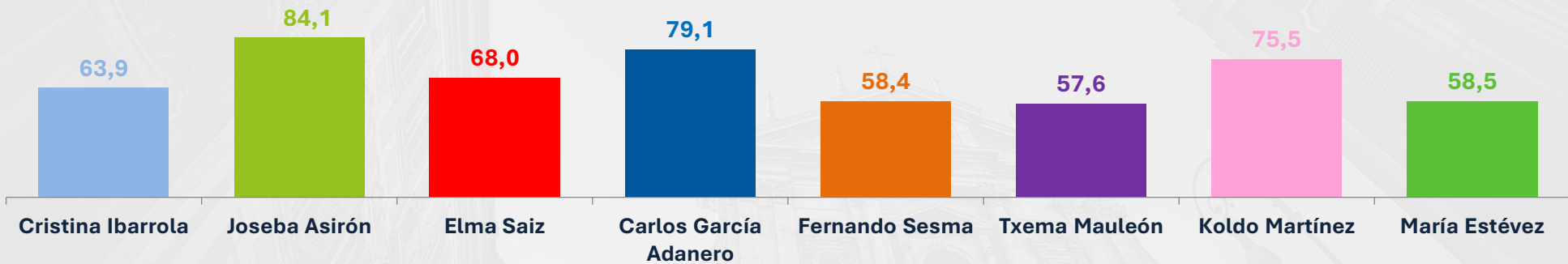
Oso ona + Ona %		Garraioa eta komunikazioak	Udal zerbitzuak	Kultura eta kirola	Herritarren segurtasuna	Trafikoa	Ekonomia eta enplegua
Sexua	Gizona	% 69	% 61	% 55	% 57	% 35	% 25
	Emakumea	% 80	% 66	% 68	% 66	% 47	% 26
Adin-taldeak	18-29	% 80	% 75	% 70	% 82	% 43	% 26
	30-44	% 72	% 67	% 68	% 64	% 44	% 26
	45-64	% 71	% 52	% 57	% 54	% 38	% 23
	65 edo gehiago	% 80	% 69	% 57	% 57	% 43	% 29
Ikasketa-maila	Ikasketarik gabe/lehen mailakoak	% 78	% 65	% 56	% 53	% 36	% 28
	Bigarren mailakoak	% 77	% 60	% 60	% 56	% 39	% 19
	Unibertsitarioak	% 73	% 67	% 64	% 68	% 44	% 30
Lan-egoera	Sektore pribatuko langilea	% 72	% 60	% 61	% 63	% 40	% 29
	Sektore publikoko langilea	% 62	% 53	% 57	% 73	% 42	% 29
	Autonomia/enpresaburua	% 63	% 59	% 64	% 53	% 46	% 17
	Erretiratu edo pentsioduna	% 79	% 68	% 57	% 57	% 40	% 28
	Langabetua	% 94	% 80	% 68	% 64	% 56	% 13
	Ikaslea	% 100	% 100	% 100	% 69	% 28	% 19
Hizkuntza	Ordaindu gabeko etxeko lanak	% 85	% 50	% 64	% 41	% 31	% 24
	Gaztelania	% 76	% 65	% 61	% 61	% 41	% 27
	Euskara	% 54	% 67	% 57	% 74	% 64	% 7
Udal hauteskundeetako boto gogorapena	Biak berdin	% 67	% 54	% 64	% 62	% 46	% 17
	Navarra Suma (UPN-PP-Cs)	% 80	% 77	% 69	% 62	% 43	% 30
	EH Bildu	% 66	% 42	% 43	% 57	% 40	% 13
	PSN-PSOE	% 82	% 62	% 68	% 64	% 48	% 32
	Geroa Bai*	% 60	% 49	% 57	% 50	% 27	% 27
	Podemos*	% 93	% 76	% 73	% 77	% 48	% 15
	Izquierda-Ezkerra*	% 80	% 55	% 65	% 41	% 41	% 30
Vox*	% 64	% 60	% 49	% 41	% 11	% 32	
GUZTIRA		% 74,9	% 64,1	% 61,7	% 61,6	% 41,4	% 25,9

Udaleko liderren balorazioa eta ezagutza

Balorazioaren batez bestekoa



Ezagutza-maila (%)



Udaleko liderren balorazioa

Balorazioaren batez bestekoa		Cristina Ibarrola	Joseba Asirón	Elma Saiz	Carlos García Adanero	Fernando Sesma	Txema Mauleón	Koldo Martínez	María Estévez
Sexua	Gizona	3,4	3,6	3,8	2,8	2,5	3,1	3,6	1,5
	Emakumea	4,2	4,5	4,7	2,9	3,3	4,1	4,5	1,6
Adin-taldeak	18-29	3,9	3,9	3,8	2,9	3,0	3,9	3,9	1,3
	30-44	3,8	3,7	3,7	3,4	3,2	3,3	3,4	2,4
	45-64	3,5	4,2	4,4	2,5	2,7	3,6	4,2	1,4
	65 edo gehiago	4,3	4,0	4,7	2,8	2,7	3,5	4,4	0,9
Ikasket-maila	Ikasketarik gabe/lehen mailakoak	3,6	4,6	5,1	2,2	2,2	3,6	4,7	1,1
	Bigarren mailakoak	3,4	4,2	4,1	2,8	2,7	3,4	4,0	1,5
	Unibertsitarioak	4,1	3,8	4,2	2,9	3,0	3,7	3,9	1,7
Lan-egoera	Sektore pribatuko langilea	3,8	3,7	4,3	3,0	2,9	3,4	3,7	1,7
	Sektore publikoko langilea	4,0	5,1	4,0	2,1	2,8	4,3	4,8	1,7
	Autonomia/enpresaburua	4,3	3,5	3,9	3,7	3,0	3,7	3,7	2,1
	Erretiratu edo pentsioduna	3,9	4,2	4,8	2,5	2,6	3,6	4,5	0,9
	Langabetua	2,9	3,5	2,8	2,2	2,3	2,8	2,6	1,7
	Ikaslea	3,0	3,4	5,0	6,0	5,0		4,9	0,0
	Ordaindu gabeko etxeko lanak	3,9	3,0	4,8	2,5	3,0	4,1	3,8	1,0
Hizkuntza	Gaztelania	4,2	3,6	4,3	3,1	3,1	3,6	3,9	1,7
	Euskara	0,9	7,3	4,3	1,1	1,1	2,9	4,7	0,9
	Biak berdin	1,7	6,0	3,8	1,1	1,4	3,5	4,8	0,7
Udal hauteskundeetako boto gogorapena	Navarra Suma (UPN-PP-Cs)	5,5	1,3	3,2	5,0	4,1	2,3	2,3	2,7
	EH Bildu	2,6	7,9	5,2	1,0	1,5	4,8	6,1	0,7
	PSN-PSOE	4,3	4,0	5,6	2,9	3,6	4,3	4,6	1,5
	Geroa Bai*	3,5	5,8	5,7	1,5	2,7	4,7	6,5	1,1
	Podemos*	1,9	2,8	2,5	1,2	1,2	2,7	2,3	1,1
	Izquierda-Ezkerra*	2,6	5,7	5,6	1,2	2,7	6,7	6,8	0,4
	Vox*	5,0	2,6	2,6	4,1	3,6	2,4	2,2	4,1
GUZTIRA		3,8	4,0	4,2	2,8	2,8	3,6	4,0	1,6

*n<30 kasu

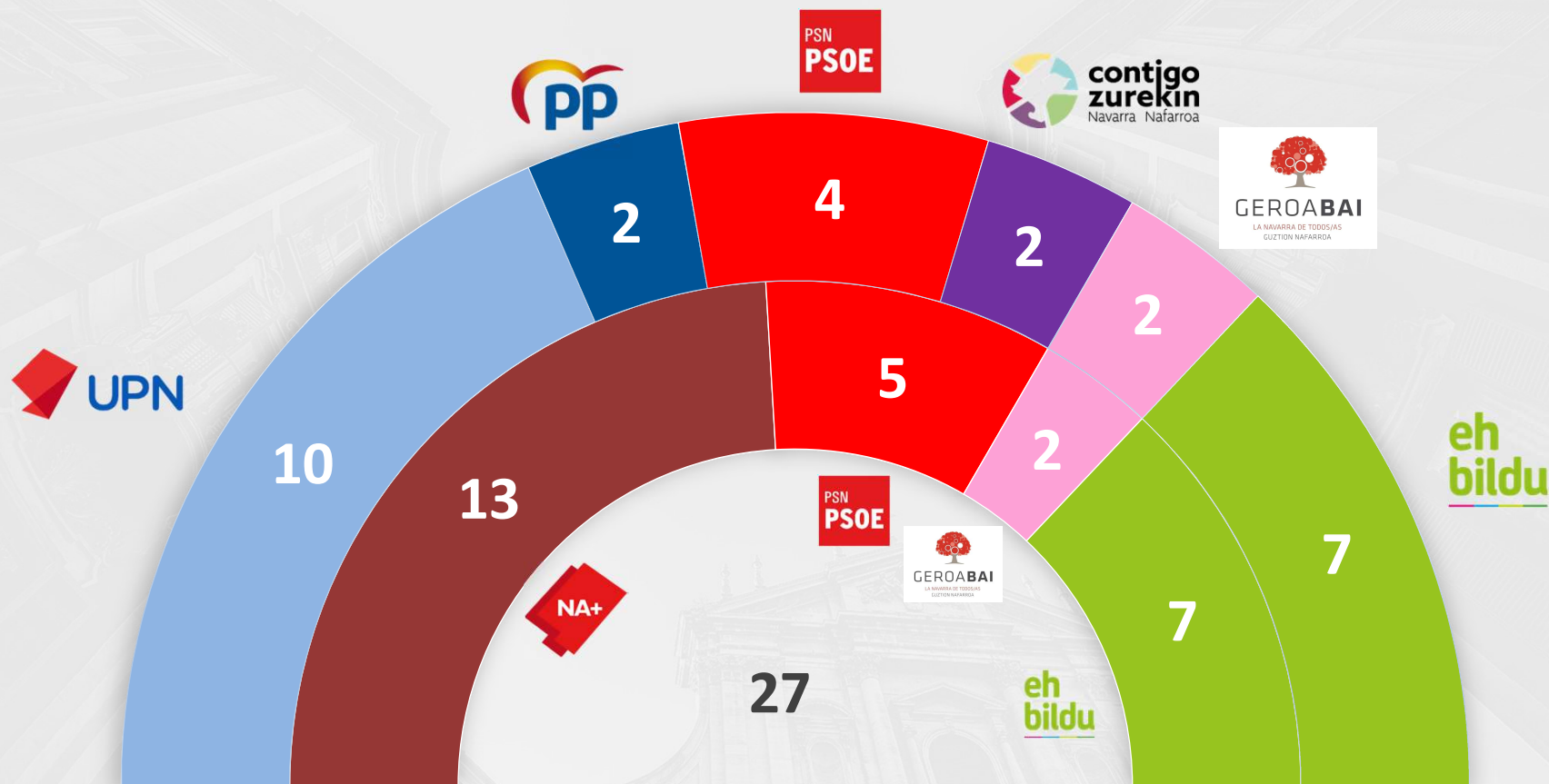
Udaleko liderren ezagutza

Ezagutza-maila (%)		Cristina Ibarrola	Joseba Asirón	Elma Saiz	Carlos García Adanero	Fernando Sesma	Txema Mauleón	Koldo Martínez	María Estévez
Sexua	Gizona	% 67	% 90	% 76	% 88	% 68	% 65	% 84	% 63
	Emakumea	% 61	% 79	% 61	% 72	% 50	% 51	% 68	% 55
Adin-taldeak	18-29	% 62	% 69	% 58	% 69	% 69	% 58	% 65	% 58
	30-44	% 65	% 87	% 73	% 80	% 61	% 56	% 80	% 65
	45-64	% 70	% 92	% 74	% 85	% 60	% 63	% 81	% 63
	65 edo gehiago	% 56	% 81	% 62	% 77	% 48	% 52	% 71	% 48
Ikasketa-maila	Ikasketarik gabe/lehen mailakoak	% 55	% 62	% 47	% 56	% 37	% 41	% 54	% 45
	Bigarren mailakoak	% 63	% 84	% 70	% 81	% 64	% 57	% 76	% 62
	Unibertsitarioak	% 66	% 90	% 72	% 84	% 60	% 62	% 80	% 59
Lan-egoera	Sektore pribatuko langilea	% 69	% 88	% 77	% 84	% 67	% 62	% 81	% 66
	Sektore publikoko langilea	% 73	% 85	% 75	% 73	% 60	% 70	% 78	% 63
	Autonomia/enpresaburua	% 70	% 93	% 72	% 90	% 62	% 55	% 85	% 69
	Erretiratua edo pentsioduna	% 57	% 83	% 62	% 78	% 49	% 53	% 72	% 50
	Langabetua	% 71	% 74	% 70	% 73	% 60	% 67	% 71	% 63
	Ikaslea	% 9	% 50	% 9	% 50	% 41	% 0	% 41	% 9
Hizkuntza	Ordaindu gabeko etxeko lanak	% 59	% 78	% 43	% 78	% 45	% 43	% 62	% 45
	Gaztelania	% 62	% 82	% 66	% 78	% 57	% 56	% 73	% 56
	Euskara	% 37	% 93	% 80	% 93	% 43	% 60	% 93	% 74
Udal hauteskundeetako boto gogorapena	Biak berdin	% 79	% 97	% 81	% 86	% 69	% 68	% 90	% 75
	Navarra Suma (UPN-PP-Cs)	% 65	% 88	% 68	% 86	% 59	% 54	% 82	% 54
	EH Bildu	% 83	% 99	% 84	% 92	% 73	% 74	% 93	% 80
	PSN-PSOE	% 60	% 82	% 66	% 75	% 59	% 53	% 69	% 59
	Geroa Bai*	% 78	% 96	% 79	% 87	% 70	% 74	% 92	% 69
	Podemos*	% 63	% 77	% 67	% 75	% 62	% 67	% 72	% 61
	Izquierda-Ezkerra*	% 65	% 100	% 90	% 79	% 80	% 100	% 90	% 80
Vox*	% 52	% 100	% 100	% 100	% 68	% 68	% 84	% 57	
GUZTIRA		% 63,9	% 84,1	% 68	% 79,1	% 58,4	% 57,6	% 75,5	% 58,5

*n<30 kasu

BOTOA

BOTO-ESTIMAZIOA UDAL HAUTESKUNDEETARAKO: IRUÑA



GAD3ren boto-estimazioa

2019eko maiatza

BOTO-ESTIMAZIOA UDAL HAUTESKUNDEETARAKO: IRUÑA

Alderdiak	2023ko martxoa		2019eko maiatza	
	Eserlekuak	Baliozko botoa(%)	Eserlekuak	Baliozko botoa(%)
NA+*			13	40,6
UPN	10	31,4		
PP	2	8,4		
EH Bildu	7	24,3	7	24,8
PSN-PSOE	4	14,3	5	16,2
Geroa Bai	2	8,4	2	7,8
Podemos Ahal Dugu				3,8
I-E				3,4
Zurekin Nafarroa**	2	8,4		
Vox		2,6		1,1
Beste bat		1,4		1,7
Boto zuria/gainontzekoak		0,8		0,6
GUZTIRA	27	100	27	100

UDAL-TRANSFERENTZIAREN MATRIZEA

		Udal hauteskundeetako boto gogorapena						
		Navarra Suma (UPN-PP-Cs)	EH Bildu	PSN-PSOE	Geroa Bai	Podemos*	Izquierda- Ezkerra*	Vox*
Udal hauteskundeetarako boto asmoa	UPN	61%		8%		5%		
	PP	20%						16%
	EH Bildu		85%		4%	6%		
	PSN-PSOE	2%	2%	69%	4%	5%	14%	
	Geroa Bai		5%	1%	70%			
	Navarra Contigo	2%	4%	2%	2%	35%	86%	
	Vox*	2%				4%		68%
	Cs*	0%		1%				
	Beste Bat*							
	Boto zuria	4%	2%	8%	10%			
	Ez luke botorik emango	3%	1%	5%	2%	18%		16%
	ED	4%	2%	5%	2%	22%		
	EE*	1%	1%	2%	5%	4%		
GUZTIRA	100%	100%	100%	100%	100%	100%	100%	

*n<30 kasu



 eitb