



Hauteskunde inkesta
Nafarroako Foru Erkidegoa eta
Iruñeko Udala
2023ko maiatza



Eremua: Nafarroako Foru Erkidegoa



Unibertsoa: Nafarroan boto-eskubidea duten egoiliarrak






Laginareen tamaina: Banaketa proportzional gabeko 1.358 elkarrizketa Iruñean eta gainontzeko udalerrietan (697 Iruñean eta 661 beste udalerrietan)

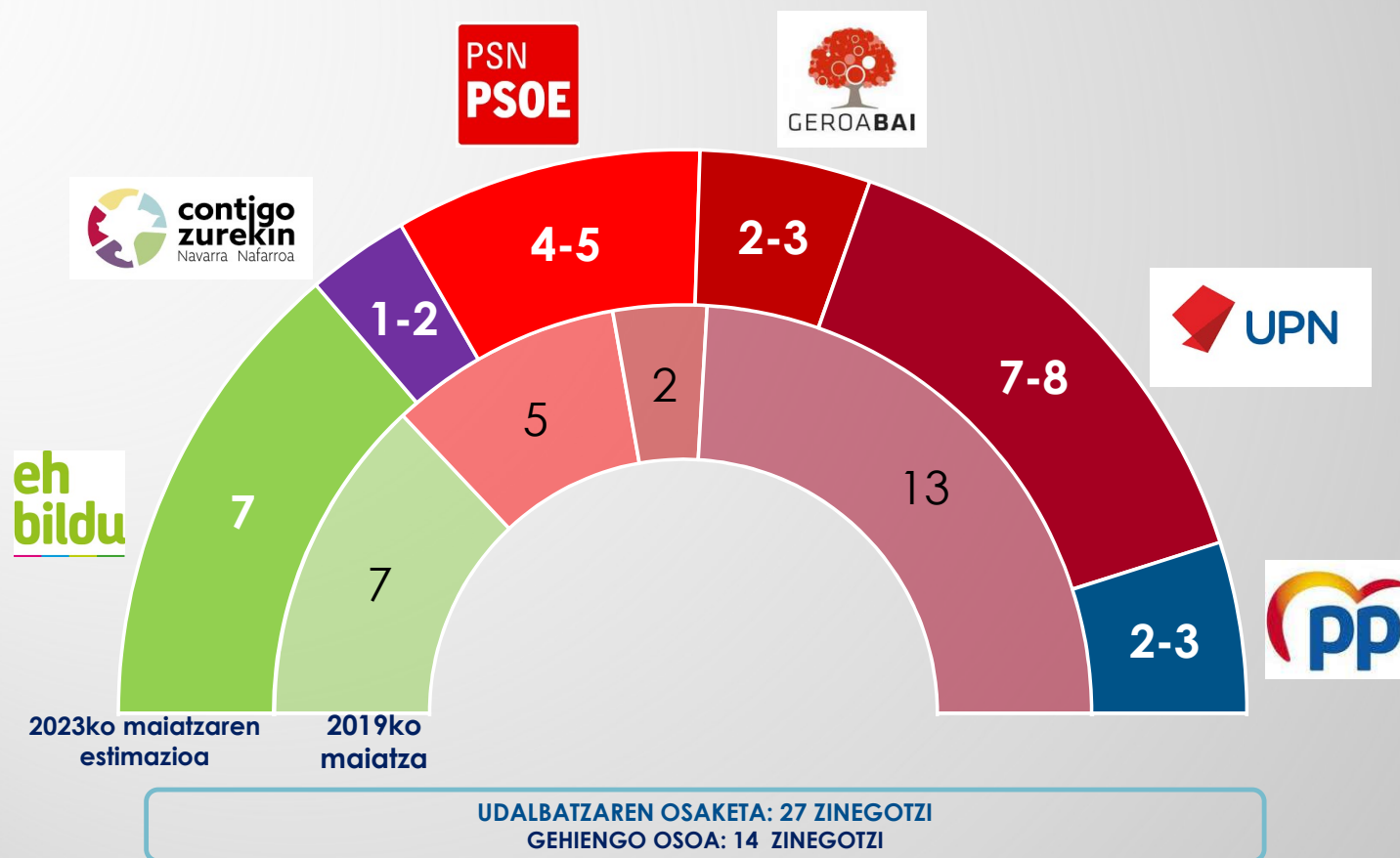


Lagin-errorea: Lagin autonomikorako (1.356 elkarrizketa), lagin-errorearen estimazioa % ± 3 da, %95.5eko konfiantza-mailarako eta $p=q=0,5$ izanik.

Iruñeko udal laginerako (697 elkarrizketa) lagin-errorearen estimazioa % $\pm 4,0$ da, %95.5eko konfiantza-mailarako eta $p=q=0,5$ izanik

-  **Estratifikazio eta hautaketa prozedura:** Barrutien arabera banaketa proportzionala Iruñean. Iruñeatik at bi maila ezberdin erabili dira: Iruñeko metropoli-barrutian 270 elkarrizketa eta beste 391 elkarrizketa gainerako foru erkidegoan. Laginaren banaketa proportzionala da eskualdeen arabera. Sexu eta adin-talde arabera kuota ezarri dira bi kasuetan.
-  **Informazioa biltzeko prozedura:** Ordenagailuz lagundutako telefono bidezko elkarrizketa (CATI), sakelako telefono eta finkoetan.
-  **Landa-lanaren datak:** 2023ko maiatzaren 3tik 11ra

3 IRUÑA



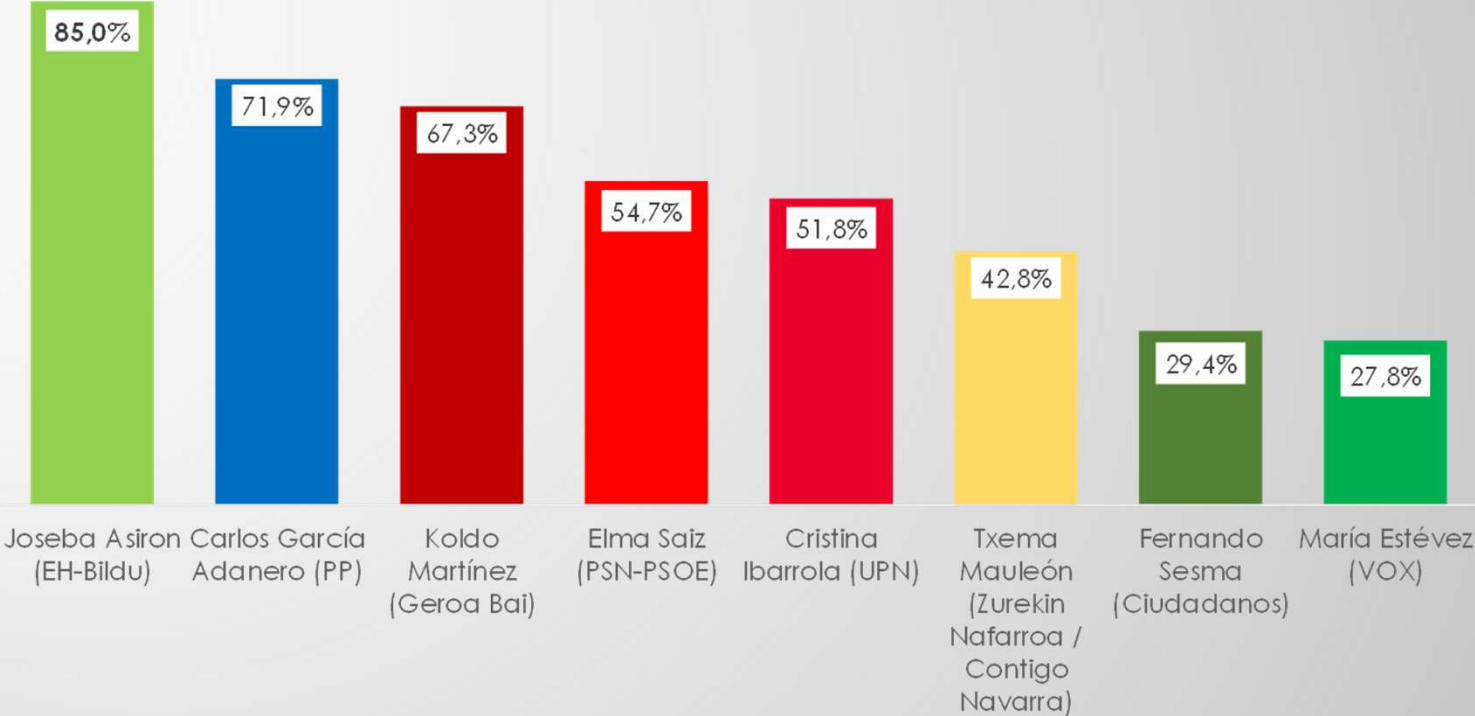
	2019ko EMAITZAK		2023ko MAIATZAREN ESTIMAZIOA	
	BOTO BALIODUNEN GAINEKO %	Aulkiak	BOTO BALIODUNEN GAINEKO %	Aulkiak
UPN			27,6%	7-8
EH Bildu	24,8%	7	24,8%	7
PSN/PSOE	16,2%	5	17,2%	4-5
GEROA BAI	7,8%	2	10,4%	2-3
PP			10,1%	2-3
ZUREKIN NAFARROA / CONTIGO NAVARRA	*7,2%		6,8%	1-2
VOX	1,1%		1,3%	
CS			0,2%	
NAVARRA SUMA	**40,6%	13		
BESTEAK	2,3%		1,6%	
	100,0%	27	100,0%	27

*ZUREKIN NAFARROA hauteskunde hauetarako sortutako koalizioa da eta PODEMOS eta EZKERRA (I-E) indar politikoek osatzen dute besteak beste

**NAVARRA SUMA 2019ko hauteskundeetarako PP, Cs eta UPNek osatutako koalizio bat izan zen. Hauteskunde hauetan, berriz, bakoitza bere aldetik aurkezten da

		Udal hauteskundeetako boto-oroimena						
		Navarra SUMA	PSN-PSOE	Geroa Bai	EH Bildu	PODEMOS	Izquierda/Ezkerra	Besteak
Boto asmoa udal hauteskundeetan	UPN	55,6%	5,1%					3,2%
	PP	22,2%						4,5%
	PSN-PSOE	3,7%	74,4%	3,8%		33,3%		5,2%
	Geroa Bai	0,9%	2,6%	80,8%	3,0%			3,9%
	EH Bildu				91,0%	8,3%		7,1%
	Zurekin Nafarroa /Contigo Navarra	2,8%			1,5%	41,7%	66,7%	4,5%
	Besteak	2,7%						2,6%
	Abstentzioa	3,7%	7,7%	3,8%	1,5%	8,3%		21,3%
	Erabaki gabe (zuriak/baliogabekak barne)	8,3%	10,3%	11,5%	3,0%	8,3%	33,3%	47,7%
Guztira		100,0%	100,0%	100,0%	100,0%	100,0%	100,0%	100,0%

Iruñeko buruzagi politiko haiek ezagutzen dituzu edo haiei buruz entzun duzu?



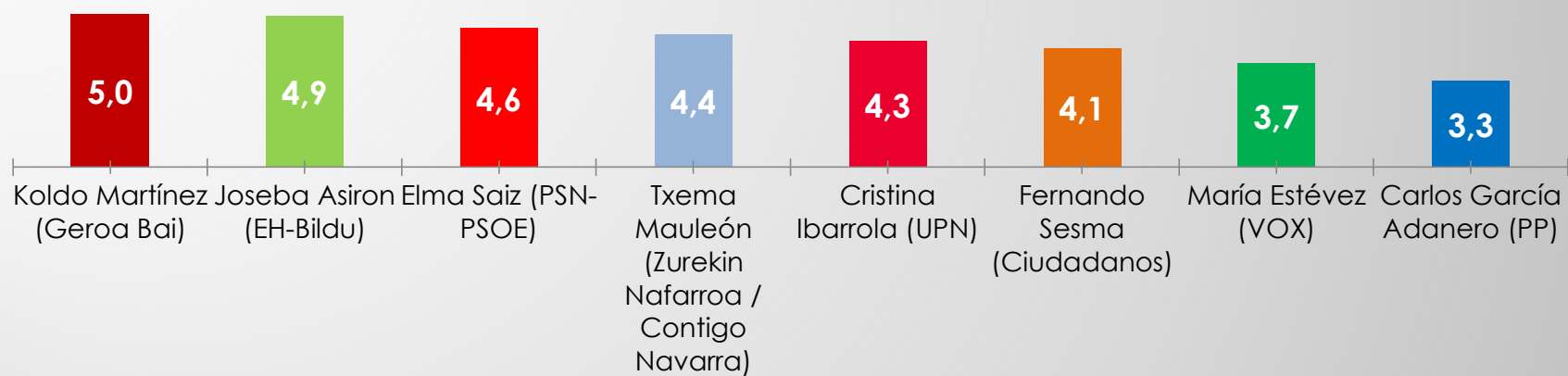
Iruñeko buruzagi politiko hauek ezagutzen dituzu edo haiei buruz entzun duzu?

	Guztira	Sexua		Adina				Udal hauteskundeetako boto-oroimena							
		Gizona	Emakumea	18 - 29	30 - 44	45 - 64	65 urte edo gehiago	Navarra SUMA	EH Bildu	PSN-PSOE	Geroa Bai	PODEMOS	Izquierda/Ezkerra	VOX	Besteak
Joseba Asiron (EH-Bildu)	85,0%	88,0%	81,7%	74,4%	86,5%	93,4%	79,1%	88,6%	98,5%	84,1%	100,0%	66,3%	100,0%	100,0%	74,1%
Carlos García Adanero (PP)	71,9%	80,2%	62,7%	52,3%	69,1%	80,6%	75,5%	80,8%	84,6%	64,5%	81,1%	73,2%	85,7%	84,0%	58,8%
Koldo Martínez (Geroa Bai)	67,3%	70,8%	63,6%	52,6%	64,8%	78,6%	64,2%	68,9%	96,2%	67,9%	85,5%	70,6%	85,7%	42,1%	49,3%
Elma Saiz (PSN-PSOE)	54,7%	61,3%	47,3%	33,8%	48,1%	67,2%	57,8%	61,0%	74,4%	54,4%	71,9%	60,5%	71,5%	0,0%	38,0%
Cristina Ibarrola (UPN)	51,8%	51,9%	51,7%	39,0%	50,7%	59,8%	50,2%	55,1%	63,4%	47,6%	61,2%	46,6%	57,1%	57,9%	43,4%
Txema Mauleón (Zuekin Nafarroa / Contigo Navarra)	42,8%	48,9%	36,0%	25,3%	44,2%	50,2%	42,3%	38,4%	72,0%	40,8%	60,9%	57,6%	85,7%	0,0%	28,4%
Fernando Sesma (Ciudadanos)	29,4%	29,4%	29,5%	28,8%	30,4%	34,2%	22,4%	28,6%	39,6%	24,5%	28,3%	33,9%	28,5%	16,0%	27,0%
María Estévez (VOX)	27,8%	25,3%	30,6%	32,3%	30,8%	30,9%	17,8%	28,0%	37,3%	29,9%	18,9%	17,1%	42,8%	16,0%	24,3%

UDAL ORDEZKARI BURUZAGIEN BALORAZIOA



Zelan baloratuko zenuke, 0 tik 10era jarraian agertzen diren Iruñeko buruzagi politiko bakoitza?



UDAL ORDEZKARI BURUZAGIEN BALORAZIOA

Zelan baloratuko zenuke, 0 tik 10era jarraian agertzen diren Iruñeko buruzagi politiko bakoitza?

	Guztira	Sexua		Adina				Udal hauteskundeetako boto-oroimena							
		Gizona	Emakumea	18 - 29	30 - 44	45 - 64	65 urte edo gehiago	Navarra SUMA	EH Bildu	PSN-PSOE	Geroa Bai	PODEMOS	Izquierda/Ezkerra	VOX	Besteak
Koldo Martínez (Geroa Bai)	5,0	5,0	4,9	5,4	4,8	5,0	4,8	3,1	6,1	5,4	6,9	5,8	7,3	4,4	4,9
Joseba Asiron (EH-Bildu)	4,9	5,0	4,8	5,7	5,0	5,0	4,4	2,0	8,3	4,5	6,4	6,7	7,3	5,0	4,8
Elma Saiz (PSN-PSOE)	4,6	4,5	4,8	4,7	4,6	4,5	4,7	3,7	4,7	5,7	5,0	6,4	5,4		4,6
Txema Mauleón (Zuekin Nafarroa / Contigo Navarra)	4,4	4,4	4,5	5,5	3,8	4,6	4,5	3,3	4,7	4,2	4,9	5,7	6,5		4,7
Cristina Ibarrola (UPN)	4,3	3,9	4,8	5,3	4,0	4,0	4,6	5,8	2,6	4,4	3,4	4,1	3,0	5,0	4,5
Fernando Sesma (Ciudadanos)	4,1	3,8	4,5	5,8	4,1	3,5	4,1	5,1	2,5	4,4	4,3	4,5	3,0	5,0	4,5
María Estévez (VOX)	3,7	3,4	4,0	5,0	3,7	3,0	4,0	4,3	2,7	3,0	4,8	3,8	3,7	6,0	4,1
Carlos García Adanero (PP)	3,3	2,9	3,8	4,6	3,3	2,7	3,4	5,5	0,9	2,8	1,6	1,1	1,4	6,9	3,5

4 ERANSKINA

Iruñako udal hauteskundeetan zuzeneko boto asmoa	
	%
EH Bildu	17,8
UPN	16,2
PSN-PSOE	11,2
Geroa Bai	7,6
PP	7,3
Zurekin Nafarroa / Contigo Navarra (Podemos – Ezkerra)	4,5
Besteak	1,2
VOX	0,9
Ciudadanos	0,3
Zuriak / Baliogabeko botoa	2,3
Abstentzioa	10,5
Ez daki	13,2
Ez du erantzuten	7,0
Guztira	100,0

SIGMADOS

C/Velázquez, 50. 6ª Planta
28001 Madrid España

 www.sigmados.com

 Sigmados

 @Sigmados

MIEMBRO DE
GALLUP
INTERNATIONAL

ISO 9001
BUREAU VERITAS
Certification



ISO 14001
BUREAU VERITAS
Certification

