

eitbFOCUS

2023ko Uztaila

HAUTESKUNDE OROKORRAK

EAE

Introducción

Aurkezpena	1. Orria
Metodologia	2. Orria
Fitxa teknikoa	3. Orria

1. 2023ko Hauteskunde Orokorrak

1.1. Kanpainaren jarraipena	5. Orria
1.2. Jardun politikoaren eta politikarien balorazioa	8. Orria
1.3. Batzar Nagusietarako aurreko hauteskundeetako emaitzen balorazioa ..	19. Orria
1.4. Parte-hartze maila U-23 hauteskundeetan	22. Orria
1.5. U-23aren osteko itzaropenak	27. Orria

2. Hauteskunde Orokorretarako boto-asmoa

2.1. Hauteskunde Orokorretarako boto-asmoa	31. Orria
---	-----------

3. Boto-asmo zuzena eta zenbatetsia

3.1. Boto-asmo zuzena eta zenbatetsia	37. Orria
---	-----------

Aurkibidea

Aurkezpena

Aurkezten den IKERKETA interes sozialeko datuak ezagutzeagatik eta euskal gizarteari komunikatzeagatik EITB-k adierazitako beharragatik jaiotzen da.

Ikerketa honetan, oso datu kopuru handia biltzea lortu dugu. Beraz, etorkizunean antzeko analisiak egiten ditugunean, lan hau erreferentzi puntutzat balioko digu.

Txostenaren inguruko edozein argibide edo zehaztasun nahi izanez gero, inkestaren arduradunekin harremanetan jarri.

Ikerkuntza Saila



Metodologia

Ikerketa hau burutzeko erabilitako **METODOLOGIA** kuantitatiboa izan da, telefono bidezko elkarrizketa teknikaren bidez.

Ikerketa teknika honek proposatutako helburu guztiei erantzuna ematea ahalbideratzen du eta balio eta fidagarritasun handiko emaitzak jasotzen direnez eraginkortasunez aritzeko aukera ematen digu.

IKERKETAREN UNIBERTSOA EAE-n bizi diren 18 urtetik gorako gizabanakoek osatzen dute; Landa-lana 2023ko EKAINAREN 28tik UZTAILAREN 11ra bitartean burutu zen.

LAGINKETA geruzatu bat burutu da, kuotekiko proportzionala den finkapenarekin; hau ere metodologia kuantitatiboa erabiliz burutu da.

Fitxa teknikoa

LAGINA:

EAEn bizi diren 2.400 pertsona (800 lurralde historiko bakoitzean).

$Le = \pm \% 2,00$, % 95eko konfiantza-maila, $p = q = 0,5$, EA Eren datuetarako, $\pm \% 3,46$ Lurralde Historikoen arabera datuetarako.

Lurralde historikoaren, udalerriaren, sexuaren eta adinaren arabera geruzatutako ausazko lagina.

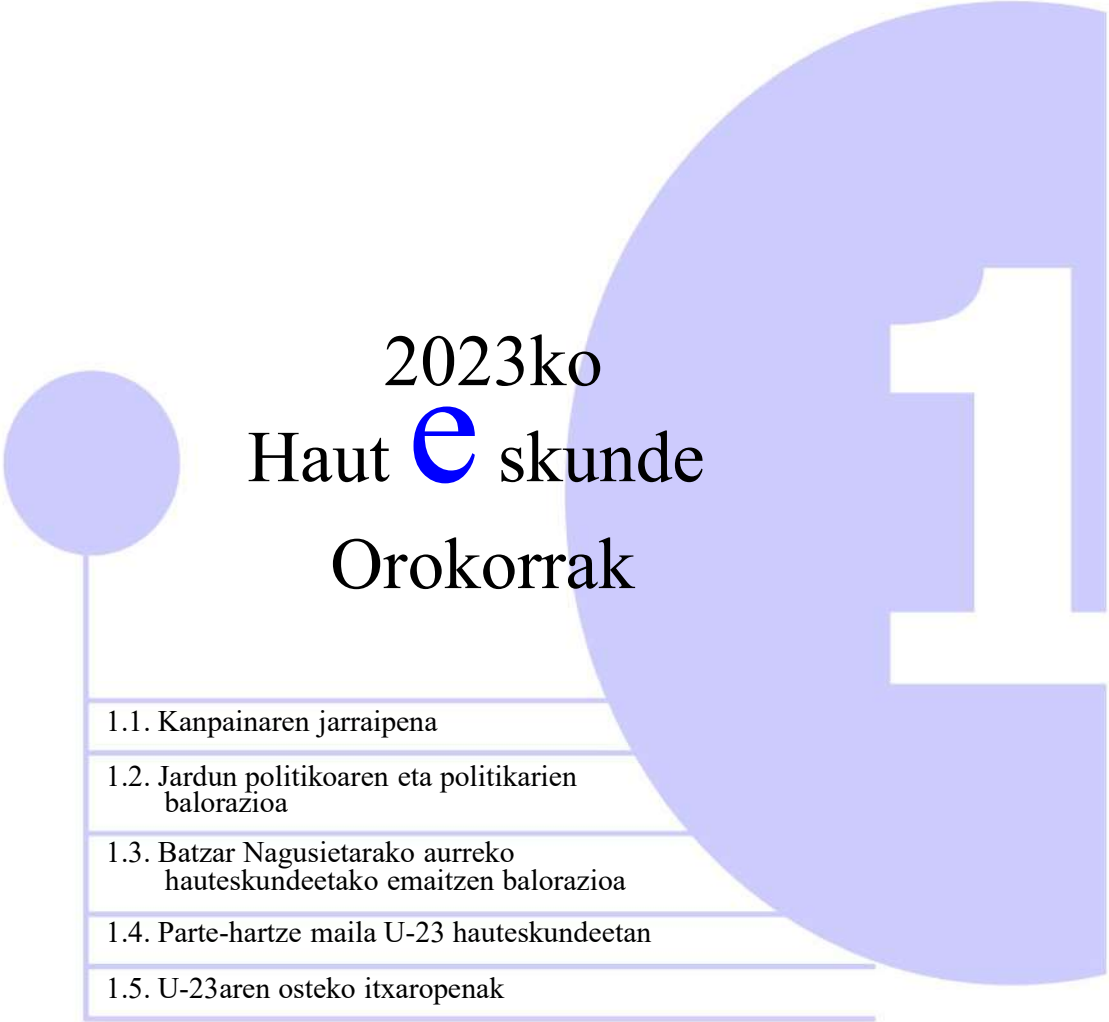
Inkesten %28,2 euskaraz egin dira, eta gainerako %71,8 gaztelaniaz.

Inkestatutako udalerrien populazio-tamainaren arabera haztatutako guztizko emaitzak.

LANDA-LANA:

Landa-lana 2023ko ekainaren 28tik uztailaren 11ra egin zen, telefono bidezko elkarrizketaren bidez.

Inkesten batez besteko iraupena 3.93 minutukoa izan da; motzena 3' izan da, eta luzeena 12'.

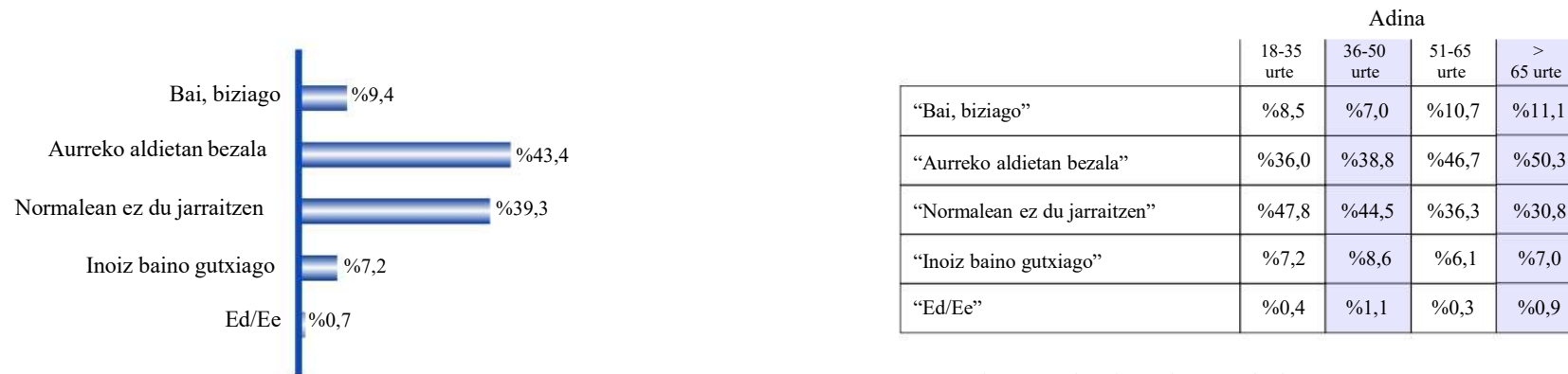


2023ko Haut **e** skunde Orokorrak

- | |
|--|
| 1.1. Kanpainaren jarraipena |
| 1.2. Jardun politikoaren eta politikarien balorazioa |
| 1.3. Batzar Nagusietarako aurreko hauteskundeetako emaitzen balorazioa |
| 1.4. Parte-hartze maila U-23 hauteskundeetan |
| 1.5. U-23aren osteko itzaropenak |

1.1. Kanpainaren jarraipena

Esango zenuke hauteskunde kanpaina hau (politikariei eta haien adierazpenei) modu biziagoan jarraitzen ari zarela, aurreko aldietan bezala jarraitzen ari zarela ala normalean ez duzula jarraitzen?



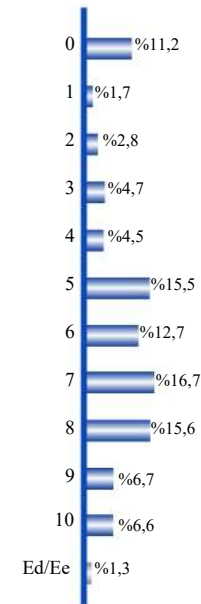
	EAJ/PNV	PSOE	EH BILDU	SUMAR	PP	Ez du erantzun	Zalantzan	Ez du bozkatuko	Besterik
“Bai, biziago”	%8,4	%18,1	%8,1	%18,9	%29,2	%6,3	%8,9	%1,4	%5,4
“Aurreko aldietan bezala”	%53,6	%47,7	%51,8	%52,5	%41,5	%44,1	%39,4	%16,7	%17,6
“Normalean ez du jarraitzen”	%32,0	%31,5	%28,0	%25,4	%27,7	%42,0	%42,3	%72,8	%66,2
“Inoiz baino gutxiago”	%6,0	%2,3	%10,7	%3,3	%1,5	%5,9	%9,1	%8,0	%10,8
“Ed/Ee”	%0,0	%0,4	%1,4	%0,0	%0,0	%1,7	%0,3	%1,1	%0,0

Politikarekiko interes-maila



Desb. Tipikoa 2.85
Ed/Ee %1,3

0 izanik "politika batere ez zaizula interesatzen" eta 10 "politika zeharo interesatzen zaizula"



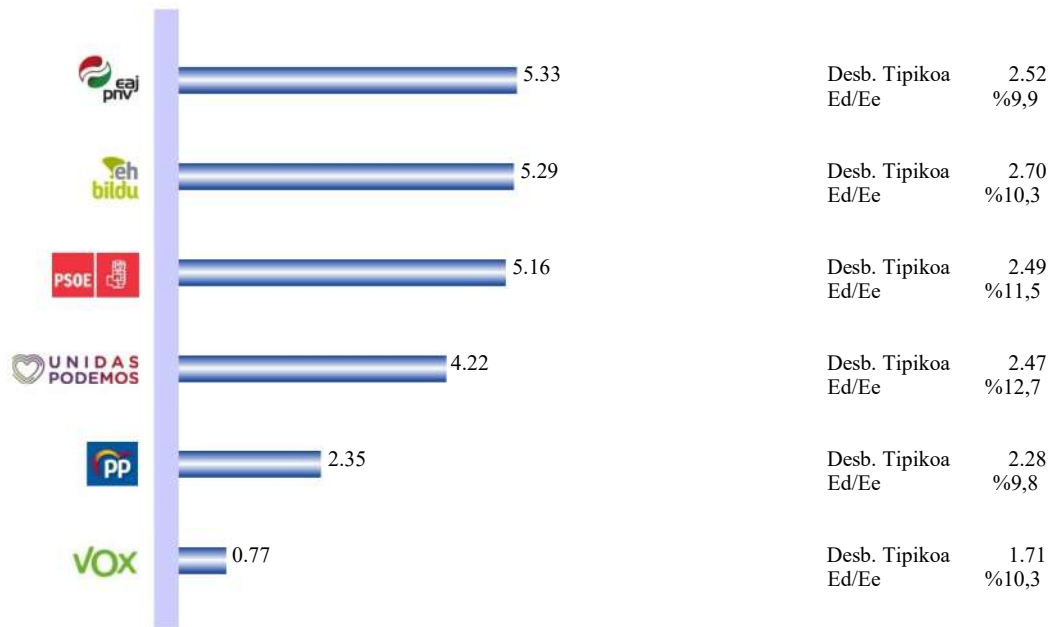
Sexua		Lurralde Historikoa			Adina			
Gizona	Emakum.	Araba	Bizkaia	Gipuzkoa	18-35 urte	36-50 urte	51-65 urte	> 65 urte
5.87	5.51	5.85	5.82	5.40	5.26	5.54	6.04	5.79

U-23ko Hauteskunde Orokorretarako boto-asmoa

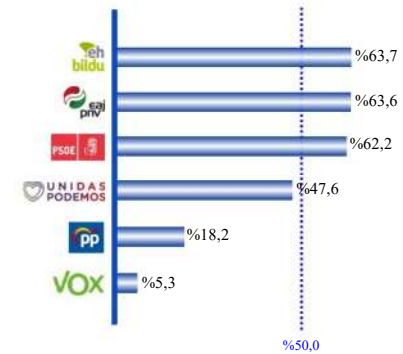
EAJ/PNV	PSE	EH BILDU	SUMAR	PP	Ez du erantzun	Zalantzan	Ez du bozkatuko	Besterik
6.28	6.36	6.64	6.91	6.63	5.08	5.35	2.95	4.48

1.2. Jardun politikoaren eta politikarien balorazioa

Baloratu, mesedez, alderdi politiko hauek Madrilgo Diputatuen Kongresuan izan duten jokabidea



Onarpenaren % (5 eta 10 arteko balorazioak)



0 "kudeaketa oso txarra" izanik, eta 10 aldiz "kudeaketa oso ona"

Datuetan desberdintasun nabarmenak daude (Ikusi hurrengo orrialdea)

EAJ/PNVk Madrilgo Diputatuen Kongresuan izandako jardunaren balorazioan dauden desberdintasun nabarmenak

Sexua		Lurralde Historikoa			Adina			
Gizona	Emakum.	Araba	Bizkaia	Gipuzkoa	18-35 urte	36-50 urte	51-65 urte	> 65 urte
5.06	5.59	5.11	5.53	5.09	4.70	4.77	5.37	6.26

U-23ko Hauteskunde Orokorretarako boto-asmoa

EAJ/PNV	PSE	EH BILDU	SUMAR	PP	Ez du erantzun	Zalantzan	Ez du bozkatuko	Besterik
7.53	6.13	4.28	4.83	4.13	5.28	5.66	3.50	2.99

PSOEK Madrilgo Diputatuen Kongresuan izandako jardunaren balorazioan dauden desberdintasun nabarmenak

Sexua		Adina			
Gizona	Emakum.	18-35 urte	36-50 urte	51-65 urte	> 65 urte
4.97	5.34	4.75	4.67	5.27	5.80

U-23ko Hauteskunde Orokorretarako boto-asmoa

EAJ/PNV	PSE	EH BILDU	SUMAR	PP	Ez du erantzun	Zalantzan	Ez du bozkatuko	Besterik
5.60	7.35	4.59	6.06	2.72	4.97	5.63	3.49	2.53

Eh BILDUk Madrilgo Diputatuen Kongresuan izandako jardunaren balorazioan dauden desberdintasun nabarmenak

Lurralde Historikoa			Adina			
Araba	Bizkaia	Gipuzkoa	18-35 urte	36-50 urte	51-65 urte	> 65 urte
5.05	5.15	5.62	5.59	5.05	5.44	5.17

U-23ko Hauteskunde Orokorretarako boto-asmoa

EAJ/PNV	PSE	EH BILDU	SUMAR	PP	Ez du erantzun	Zalantzan	Ez du bozkatuko	Besterik
5.34	5.06	7.44	5.79	1.37	4.46	5.44	3.14	2.18

UNIDAS PODEMOSek Madrilgo Diputatuen Kongresuan izandako jardunaren balorazioan dauden desberdintasun nabarmenak

U-23ko Hauteskunde Orokorretarako boto-asmoa								
EAJ/PNV	PSE	EH BILDU	SUMAR	PP	Ez du erantzun	Zalantzan	Ez du bozkatuko	Besterik
4.07	4.85	4.77	6.50	1.35	3.51	4.61	2.88	2.01

PPk Madrilgo Diputatuen Kongresuan izandako jardunaren balorazioan dauden desberdintasun nabarmenak

Lurralde Historikoa			Adina			
Araba	Bizkaia	Gipuzkoa	18-35 urte	36-50 urte	51-65 urte	> 65 urte
2.77	2.37	2.12	2.79	2.26	2.10	2.40

U-23ko Hauteskunde Orokorretarako boto-asmoa

EAJ/PNV	PSE	EH BILDU	SUMAR	PP	Ez du erantzun	Zalantzan	Ez du bozkatuko	Besterik
2.71	2.80	1.22	1.88	6.29	2.71	2.55	2.19	2.22

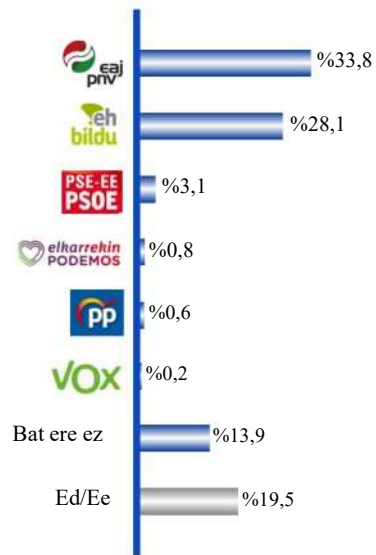
VOXek Madrilgo Diputatuen Kongresuan izandako jardunaren balorazioan dauden desberdintasun nabarmenak

Adina			
18-35 urte	36-50 urte	51-65 urte	> 65 urte
1.21	0.79	0.60	0.61

U-23ko Hauteskunde Orokorretarako boto-asmoa

EAJ/PNV	PSE	EH BILDU	SUMAR	PP	Ez du erantzun	Zalantzan	Ez du bozkatuko	Besterik
0.66	0.90	0.24	0.43	2.82	0.98	0.75	1.00	2.08

Orohar, zein alderdi politiko uste duzu hobekien ari dela egiten Euskadin?



	Sexua	
	Gizona	Emakum.
“EAJ/PNV”	%35,4	%32,3
“EH BILDU”	%30,8	%25,6
“PSE-EE”	%2,9	%3,2
“Elk. Podemos”	%1,2	%0,4
“PP”	%0,6	%0,6
“VOX”	%0,3	%0,1
“Bat ere ez”	%13,4	%14,3
“Ed/Ee”	%15,3	%23,6

	Lurralde Historikoa		
	Araba	Bizkaia	Gipuzkoa
“EAJ/PNV”	%34,0	%38,9	%25,4
“EH BILDU”	%27,0	%23,9	%35,6
“PSE-EE”	%3,4	%3,0	%2,9
“Elk. Podemos”	%0,8	%0,6	%1,0
“PP”	%1,7	%0,5	%0,1
“VOX”	%0,6	%0,0	%0,4
“Bat ere ez”	%13,2	%14,8	%12,7
“Ed/Ee”	%19,4	%18,3	%21,9

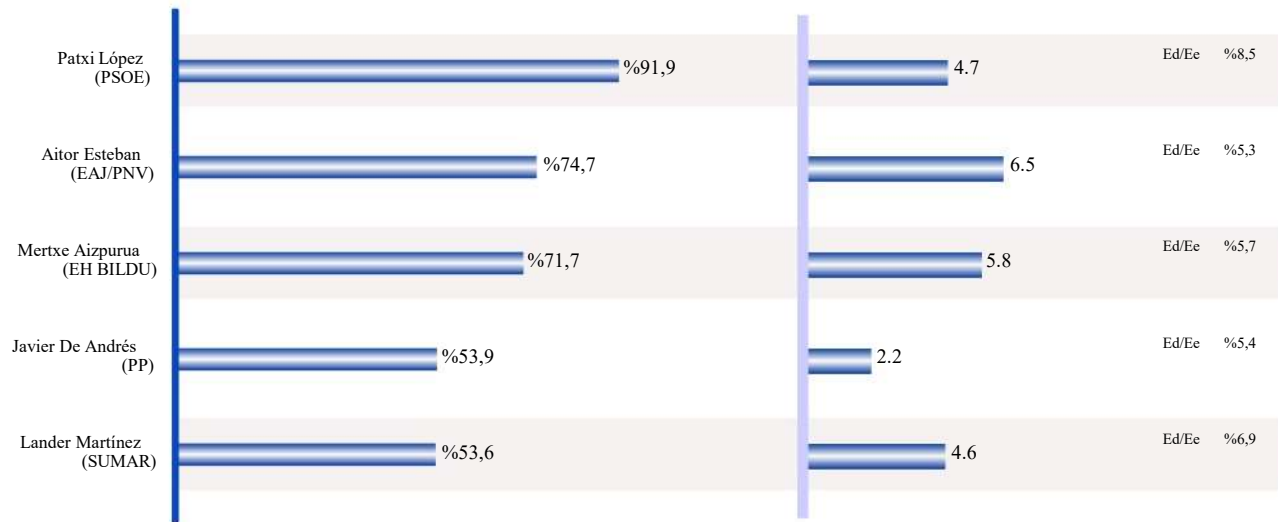
	Adina			
	18-35 urte	36-50 urte	51-65 urte	> 65 urte
“EAJ/PNV”	%23,2	%26,6	%36,9	%45,2
“EH BILDU”	%39,6	%32,2	%28,3	%15,9
“PSE-EE”	%4,0	%3,6	%2,9	%2,1
“Elk. Podemos”	%1,1	%0,9	%1,0	%0,2
“PP”	%0,6	%0,8	%0,6	%0,3
“VOX”	%0,2	%0,3	%0,2	%0,2
“Bat ere ez”	%11,9	%18,5	%13,9	%10,9
“Ed/Ee”	%19,4	%17,1	%16,2	%25,4

Hautagaien ezagutza

Iradokitako ezagutza


Balorazioa

n=ezagutzaileak



Ezagutzen dutenen %-a

Onarpenaren % (5 eta 10 arteko balorazioak)



Datuetan desberdintasun nabarmenak daude (Ikusi hurrengo orrialdea)

Patxi Lópezen ezagutzan desberdintasun nabarmenak

	Sexua		Adina			
	Gizona	Emakum.	18-35 urte	36-50 urte	51-65 urte	> 65 urte
“Conoce”	%93,0	%90,9	%80,6	%93,0	%96,7	%94,4

	U-23ko Hauteskunde Orokorretarako boto-asmoa								
	EAJ/PNV	PSOE	EH BILDU	SUMAR	PP	Ez du erantzun	Zalantzan	Ez du bozkatuko	Besterik
“Conoce”	%95,4	%95,8	%95,8	%97,5	%95,4	%87,5	%92,7	%76,7	%89,0

Patxi Lopez hautagai gisa baloratzean desberdintasun nabarmenak

	Sexua		Lurralde Historikoa			Adina			
	Gizona	Emakum.	Araba	Bizkaia	Gipuzkoa	18-35 urte	36-50 urte	51-65 urte	> 65 urte
	4.48	4.95	4.73	4.85	4.47	4.52	4.25	4.71	5.26

	U-23ko Hauteskunde Orokorretarako boto-asmoa								
	EAJ/PNV	PSE	EH BILDU	SUMAR	PP	Ez du erantzun	Zalantzan	Ez du bozkatuko	Besterik
	5.29	6.86	3.71	5.07	2.61	4.79	5.14	3.20	3.35

Aitor Estebanen ezagutzan desberdintasun nabarmenak

	Sexua		Adina			
	Gizona	Emakum.	18-35 urte	36-50 urte	51-65 urte	> 65 urte
“Conoce”	%80,8	%69,1	%55,7	%69,0	%84,6	%84,5

	U-23ko Hauteskunde Orokorretarako boto-asmoa								
	EAJ/PNV	PSOE	EH BILDU	SUMAR	PP	Ez du erantzun	Zalantzan	Ez du bozkatuko	Besterik
“Conoce”	%84,5	%74,2	%85,5	%82,6	%81,5	%69,6	%71,8	%50,5	%53,4

Aitor Esteban hautagai gisa baloratzean desberdintasun nabarmenak

	Lurralde Historikoa			Adina			
	Araba	Bizkaia	Gipuzkoa	18-35 urte	36-50 urte	51-65 urte	> 65 urte
	6.23	6.74	6.12	5.80	5.91	6.49	7.21

	U-23ko Hauteskunde Orokorretarako boto-asmoa								
	EAJ/PNV	PSE	EH BILDU	SUMAR	PP	Ez du erantzun	Zalantzan	Ez du bozkatuko	Besterik
	8.16	7.17	5.38	6.35	5.48	6.35	6.89	4.60	4.62

Mertxe Aizpuruaren ezagutzan desberdintasun nabarmenak

	Sexua		Lurralde Historikoa			Adina			
	Gizona	Emakum.	Araba	Bizkaia	Gipuzkoa	18-35 urte	36-50 urte	51-65 urte	> 65 urte
“Conoce”	%77,5	%66,3	%70,1	%69,8	%75,5	%61,7	%66,8	%80,7	%75,0

	EAJ/PNV	PSOE	EH BILDU	SUMAR	PP	Ez du erantzun	Zalantzan	Ez du bozkatuko	Besterik
“Conoce”	%74,7	%62,8	%92,6	%84,3	%73,8	%66,2	%68,9	%46,2	%51,4

Mertxe Aizpurua hautagai gisa baloratzean desberdintasun nabarmenak

	Sexua		Lurralde Historikoa		
	Gizona	Emakum.	Araba	Bizkaia	Gipuzkoa
	5.70	5.96	5.65	5.72	6.05

	EAJ/PNV	PSE	EH BILDU	SUMAR	PP	Ez du erantzun	Zalantzan	Ez du bozkatuko	Besterik
	5.48	5.45	7.45	6.20	1.47	5.00	5.97	3.81	3.34

Javier de Andrésen ezagutzan desberdintasun nabarmenak

	Sexua		Lurralde Historikoa			Adina			
	Gizona	Emakum.	Araba	Bizkaia	Gipuzkoa	18-35 urte	36-50 urte	51-65 urte	> 65 urte
“Conoce”	%59,3	%48,9	%68,5	%51,4	%51,3	%39,1	%52,3	%63,9	%56,4

	U-23ko Hauteskunde Orokorretarako boto-asmoa									
	EAJ/PNV	PSOE	EH BILDU	SUMAR	PP	Ez du erantzun	Zalantzan	Ez du bozkatuko	Besterik	
“Conoce”	%58,6	%52,7	%69,0	%59,8	%72,3	%45,8	%48,0	%33,8	%39,2	

Javier de Andrés hautagai gisa baloratzean desberdintasun nabarmenak

	Sexua		Lurralde Historikoa			Adina			
	Gizona	Emakum.	Araba	Bizkaia	Gipuzkoa	18-35 urte	36-50 urte	51-65 urte	> 65 urte
	2.07	2.36	2.62	2.27	1.85	2.65	2.25	2.03	2.11

	U-23ko Hauteskunde Orokorretarako boto-asmoa									
	EAJ/PNV	PSE	EH BILDU	SUMAR	PP	Ez du erantzun	Zalantzan	Ez du bozkatuko	Besterik	
	2.59	2.52	1.40	2.02	4.82	2.16	2.67	1.74	2.30	

Lander Martínezen ezagutza desberdintasun nabarmenak

	Sexua		Adina			
	Gizona	Emakum.	18-35 urte	36-50 urte	51-65 urte	> 65 urte
“Conoce”	%60,8	%47,0	%38,3	%50,2	%64,3	%57,6

U-23ko Hauteskunde Orokorretarako boto-asmoa

	EAJ/PNV	PSOE	EH BILDU	SUMAR	PP	Ez du erantzun	Zalantzan	Ez du bozkatuko	Besterik
“Conoce”	%56,0	%46,5	%72,8	%71,3	%60,0	%47,0	%44,6	%33,8	%45,2

Lander Martínez hautagai gisa baloratzean desberdintasun nabarmenak

Sexua	
Gizona	Emakum.
4.40	4.77

U-23ko Hauteskunde Orokorretarako boto-asmoa

EAJ/PNV	PSE	EH BILDU	SUMAR	PP	Ez du erantzun	Zalantzan	Ez du bozkatuko	Besterik
4.51	4.89	5.09	6.27	1.25	4.13	4.93	2.67	2.74

1.3. Batzar Nagusietarako aurreko hauteskundeetako emaitzen balorazioa

Esango zenuke, BBNNetara hauteskundeetako emaitzak ikusita, damutu egiten zarela zure botoaz?

n=bozkatu zuten inkestatuak

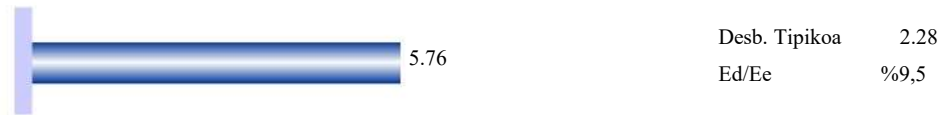
%79,5



2023ko BBNNetan bozkatu zuen alderdia

	EAJ/PNV	EH BILDU	PSE-EE	Elkarrekin Podemos	PP	VOX	Besterik
“Bai”	%3,7	%3,2	%5,2	%3,5	%4,3	%0,0	%0,0
“Ez”	%94,2	%96,1	%93,5	%93,0	%95,7	%100,0	%100,0
“Ed/Ee”	%2,0	%0,6	%1,3	%3,5	%0,0	%0,0	%0,0

Zein neurritan zaude pozik maiatzaren 28ko hauteskundeetako emaitzarekin?



0 "ez zaude batere pozik" eta 10 "oso pozik" izanik

2023ko BBNetan bozkatu zuen alderdia

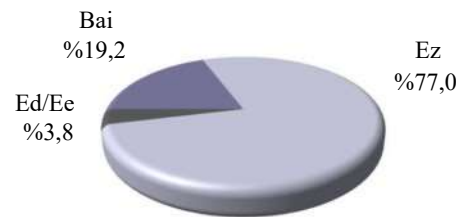
EAJ/PNV	EH BILDU	PSE-EE	Elkarrekin Podemos	PP	VOX	Besterik
6.31	6.64	5.45	4.67	5.56	3.28	2.09

U-23ko Hauteskunde Orokorretarako boto-asmoa

EAJ/PNV	PSE	EH BILDU	SUMAR	PP	Ez du erantzun	Zalantzan	Ez du bozkatuko	Besterik
6.46	6.00	6.71	4.91	5.21	5.45	5.52	3.93	3.84

1.4. Parte-hartze maila U-23 hauteskundeetan

Uztailaren 23ko hauteskudeen asteburuan oporretara edo zubietara joango zara?



Lurralde Historikoa

	Araba	Bizkaia	Gipuzkoa
“Bai”	%19,4	%21,6	%15,1
“Ez”	%75,8	%75,2	%80,6
“Ed/Ee”	%4,8	%3,2	%4,2

Adina

	18-35 urte	36-50 urte	51-65 urte	> 65 urte
“Bai”	%20,6	%27,7	%16,5	%12,6
“Ez”	%74,7	%67,9	%80,0	%84,4
“Ed/Ee”	%4,7	%4,4	%3,5	%3,0

U-23ko Hauteskunde Orokorretarako boto-asmoa

	EAJ/PNV	PSOE	EH BILDU	SUMAR	PP	Ez du erantzun	Zalantzan	Ez du bozkatuko	Besterik
“Bai”	%13,4	%16,9	%21,5	%24,8	%23,1	%15,4	%19,8	%28,0	%13,5
“Ez”	%83,6	%80,1	%74,8	%72,7	%75,4	%77,6	%75,8	%68,7	%83,8
“Ed/Ee”	%3,0	%3,1	%3,8	%2,5	%1,5	%7,0	%4,4	%3,3	%2,7

Postaz bozkatuko duzu?



Lurralde Historikoa

	Araba	Bizkaia	Gipuzkoa
“Bai”	%18,6	%18,4	%13,1
“Ez”	%78,6	%79,7	%84,3
“Ed/Ee”	%2,8	%1,9	%2,7

U-23ko asteburuan oporretara doa

	Bai	Ez
“Bai”	%57,5	%6,4
“Ez”	%38,8	%92,6
“Ed/Ee”	%3,7	%1,0

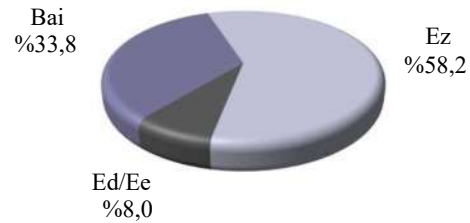
Adina

	18-35 urte	36-50 urte	51-65 urte	> 65 urte
“Bai”	%20,4	%21,0	%14,6	%11,5
“Ez”	%76,8	%75,1	%84,4	%86,7
“Ed/Ee”	%2,8	%3,9	%1,0	%1,8

U-23ko Hauteskunde Orokorretarako boto-asmoa

	EAJ/PNV	PSOE	EH BILDU	SUMAR	PP	Ez du erantzun	Zalantzan	Ez du bozkatuko	Besterik
“Bai”	%17,4	%14,2	%20,4	%28,1	%18,5	%17,5	%19,6	%1,5	%13,7
“Ez”	%81,5	%83,9	%78,0	%68,6	%81,5	%77,3	%77,0	%97,1	%83,6
“Ed/Ee”	%1,2	%1,9	%1,6	%3,3	%0,0	%5,2	%3,4	%1,5	%2,7

Hauteskunde egunean kanpoan bazina, prest egongo zinateke botoa ematera joateko?

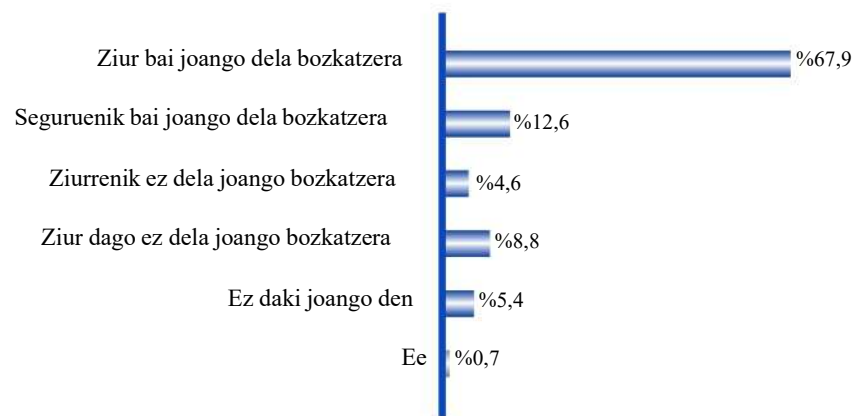


	Adina			
	18-35 urte	36-50 urte	51-65 urte	> 65 urte
“Bai”	%30,7	%30,4	%36,6	%36,8
“Ez”	%65,0	%63,7	%57,2	%48,9
“Ed/Ee”	%4,3	%5,9	%6,2	%14,4

U-23ko Hauteskunde Orokorretarako boto-asmoa

	EAJ/PNV	PSOE	EH BILDU	SUMAR	PP	Ez du erantzun	Zalantzan	Ez du bozkatuko	Besterik
“Bai”	%41,7	%43,7	%42,7	%35,5	%41,5	%31,7	%31,6	%2,2	%20,5
“Ez”	%48,6	%48,7	%50,1	%60,3	%47,7	%54,7	%59,3	%96,4	%74,0
“Ed/Ee”	%9,7	%7,7	%7,2	%4,1	%10,8	%13,6	%9,1	%1,5	%5,5

Eta zure ustez, zein probabilitaterekin joango zara botoa ematera datorren uztailaren 23an?



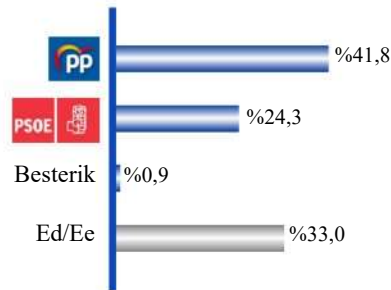
	Adina			
	18-35 urte	36-50 urte	51-65 urte	> 65 urte
“Ziur bai joango dela”	57,7	61,5	75,0	74,8
“Seguruenik bai joango dela”	17,7	15,1	9,6	9,4
“Ziurrenik ez dela joango ”	5,1	5,3	4,1	3,8
“Ziur dago ez dela joango ”	13,6	11,5	6,2	5,2
“Ez daki joango den”	5,5	5,9	4,6	5,5
“Ed/Ee”	0,4	0,6	0,5	1,4

U-23ko Hauteskunde Orokorretarako boto-asmoa

	EAJ/PNV	PSOE	EH BILDU	SUMAR	PP	Ez du erantzun	Zalantzan	Ez du bozkatuko	Besterik
“Ziur bai joango dela”	82,4	80,5	85,7	83,5	83,1	70,7	60,1	1,1	56,2
“Seguruenik bai joango dela”	12,7	14,5	10,7	12,4	15,4	15,3	16,7	0,0	30,1
“Ziurrenik ez dela joango ”	0,7	1,5	1,0	1,7	0,0	3,5	5,5	22,3	5,5
“Ziur dago ez dela joango ”	0,0	0,0	0,0	0,0	0,0	0,7	0,3	76,3	0,0
“Ez daki joango den”	4,2	3,1	2,6	0,8	0,0	6,6	16,2	0,4	8,2
“Ed/Ee”	0,0	0,4	0,0	1,7	1,5	3,1	1,3	0,0	0,0

1.5. U-23aren osteko itzaropenak

Nork uste duzu irabaziko dituela hauteskundeak Espainian?



Sexua

	Gizona	Emakum.
“PP”	%48,0	%36,0
“PSOE”	%24,3	%24,3
“Besterik”	%1,0	%0,8
“Ed/Ee”	%26,8	%38,8

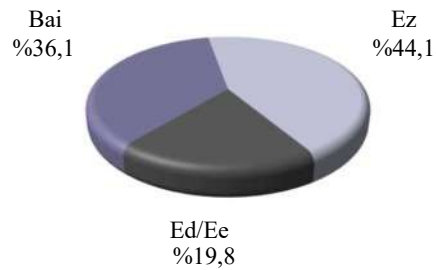
Adina

	18-35 urte	36-50 urte	51-65 urte	> 65 urte
“PP”	%45,4	%48,1	%43,5	%31,4
“PSOE”	%24,1	%22,3	%27,6	%23,2
“Besterik”	%2,6	%0,5	%0,2	%0,6
“Ed/Ee”	%27,9	%29,1	%28,7	%44,8

U-23ko Hauteskunde Orokorretarako boto-asmoa

	EAJ/PNV	PSOE	EH BILDU	SUMAR	PP	Ez du erantzun	Zalantzan	Ez du bozkatuko	Besterik
“PP”	%44,0	%33,7	%41,6	%50,4	%80,0	%30,7	%41,8	%41,7	%54,7
“PSOE”	%26,4	%38,3	%30,0	%29,8	%0,0	%15,3	%26,4	%12,0	%4,0
“Besterik”	%0,5	%0,0	%1,6	%4,1	%0,0	%0,0	%0,0	%1,8	%2,7
“Ed/Ee”	%29,2	%28,0	%26,8	%15,7	%20,0	%54,0	%31,9	%44,6	%38,7

Uste duzu datozen hauteskunde hauen ondoren, alderdi euskaldunek eragin gehiago izango dutela Madrilen?



Sexua


	Gizona	Emakum.
“Bai”	%37,2	%35,1
“Ez”	%47,6	%40,9
“Ed/Ee”	%15,3	%24,0

Adina

	18-35 urte	36-50 urte	51-65 urte	> 65 urte
“Bai”	%41,9	%33,8	%37,6	%33,0
“Ez”	%42,3	%50,8	%44,6	%38,3
“Ed/Ee”	%15,7	%15,4	%17,8	%28,6

U-23ko Hauteskunde Orokorretarako boto-asmoa

	EAJ/PNV	PSOE	EH BILDU	SUMAR	PP	Ez du erantzun	Zalantzan	Ez du bozkatuko	Besterik
“Bai”	%35,5	%39,1	%50,1	%35,5	%23,1	%30,7	%34,4	%22,9	%27,0
“Ez”	%45,7	%41,8	%36,4	%56,2	%55,4	%36,2	%46,4	%50,2	%60,8
“Ed/Ee”	%18,8	%19,2	%13,5	%8,3	%21,5	%33,1	%19,3	%26,9	%12,2



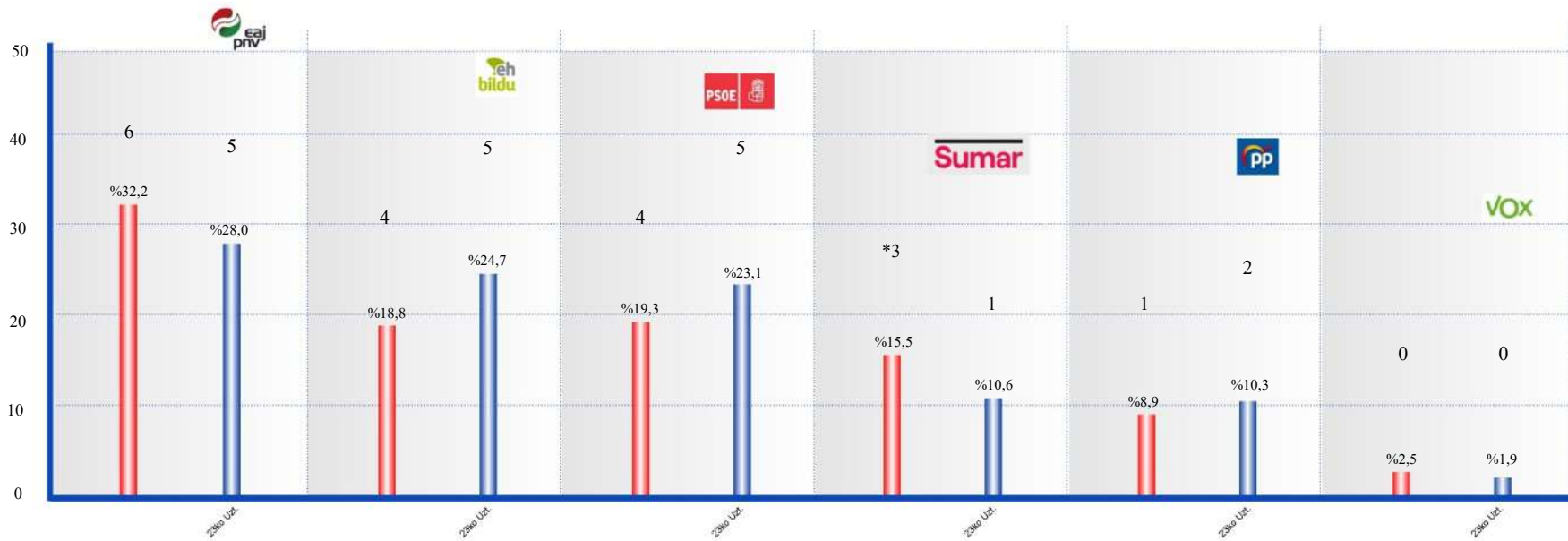
Haut **e**skunde Orokorretarako boto-asmoa

2.1. Hauteskunde Orokorretarako
boto-asmoa

2.1. Hauteskunde Orokorretarako boto-asmoa

HAUTESKUNDE OROKORRETARAKO BOTO-ASMOA

EAE



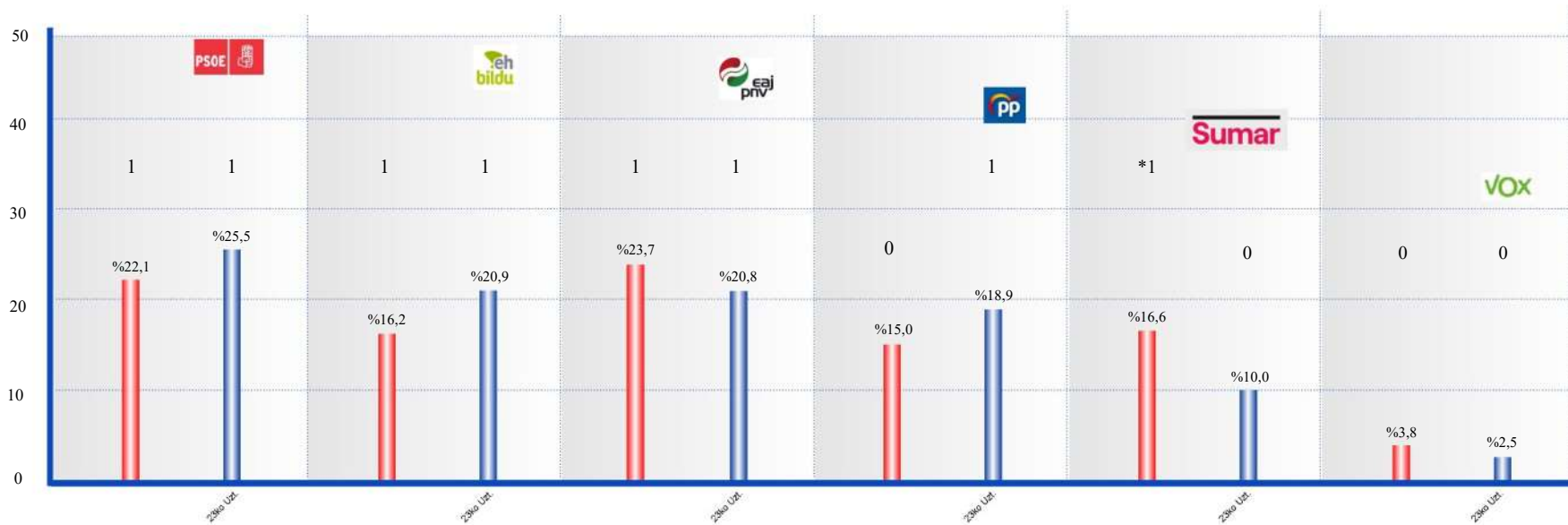
■ 2019ko Hauteskunde Orokorraren emaitzak
■ Hauteskunde Orokorretara boto asmoa. 2023ko Uztaila

* 2019ko datua Unidas Podemos koalizioari dagokio

Gehieneko partaidetza %60,9
"Besterik" %1,2

HAUTESKUNDE OROKORRETARAKO BOTO-ASMOA


ARABA



■ 2019ko Hauteskunde Orokoren emaitzak
■ Hauteskunde Orokorretara boto asmoa, 2023ko Uztaila

* 2019ko datua Unidas Podemos koalizioari dagokio

Gehieneko partaidetza %61,0
 "Besterik" %1,4

Azken eserlekua 
 Sumar 14.000 botora

HAUTESKUNDE OROKORRETARAKO BOTO-ASMOA

BIZKAIA



■ 2019ko Hauteskunde Orokoren emaitzak
■ Hauteskunde Orokoretara boto asmoa. 2023ko Uztaila

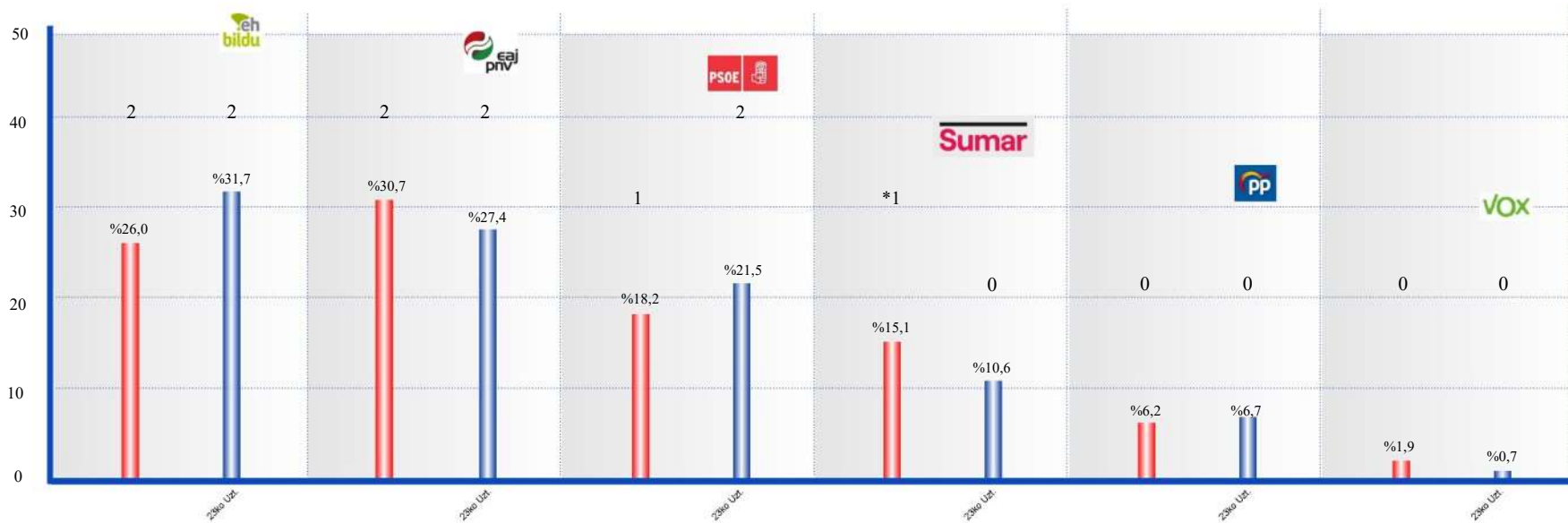
* 2019ko datua Unidas Podemos koalizioari dagokio

Gehieneko partaidetza %62,0
 "Besterik" %1,1

Azken eserlekua /
 1.200 botora

HAUTESKUNDE OROKORRETARAKO BOTO-ASMOA

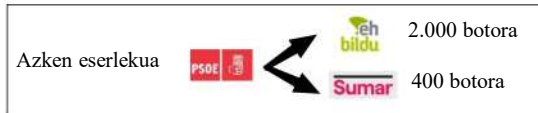
GIPUZKOA




■ 2019ko Hauteskunde Orokoren emaitzak
■ Hauteskunde Orokorretara boto asmoa. 2023ko Uztaila

* 2019ko datua Unidas Podemos koalizioari dagokio

Gehieneko partaidetza %59,0
 "Besterik" %1,4





Boto-asmo
zuz **e** na eta
zenbatetsia

3.1. Boto-asmo zuzena eta zenbatetsia

3.1. Boto-asmo zuzena eta zenbatetsia

HAUTESKUNDE OROKORRETARAKO BOTO-ASMOA

EAE

EAE	Zuzeneko boto- asmoa (%) 2023ko uztaila	2023ko Uztaileko est.		2019ko OROKORRAK	
		Botoen %-a	Eserleku	Botoen %-a	Eserleku
EAJ / PNV	18,0	28,0	5	32,2	6
PSOE	10,8	23,1	5	19,3	4
EH BILDU	20,9	24,7	5	18,8	4
SUMAR	5,0	10,6	1	15,5	3
PP	2,7	10,3	2	8,9	1
VOX	0,7	1,9	0	2,5	0
Besterik	0,6				
Boto Zuria	1,4				
Boto Baliogabea	0,4				
Ez du erantzun	12,0	Gehieneko partaidetzaren %-a (60,9)			
Ez daki	16,0				
Abstentzioa	11,5				

HAUTESKUNDE OROKORRETARAKO BOTO-ASMOA

LURRALDE HISTORIKOAK

ARABA	Zuzeneko boto-asmoa (%) 2023ko uztaila	2023ko Uztaileko est.		2019ko OROKORRAK	
		Botoen %-a	Eserleku	Botoen %-a	Eserleku
EAJ / PNV	16,1	20,8	1	23,7	1
PSOE	12,7	25,5	1	22,1	1
EH BILDU	18,4	20,9	1	16,2	1
SUMAR	3,7	10,0	0	16,6	1
PP	5,6	18,9	1	15,0	0
VOX	0,6	2,5	0	3,8	0
Besterik	0,6				
Boto Zuria	1,1				
Boto Baliogabea	0,6	Gehieneko partaidetzaren %-a (61,0)			
Ez du erantzun	11,6				
Ez daki	20,0				
Abstentzia	9,0				

BIZKAIA	Zuzeneko boto-asmoa (%) 2023ko uztaila	2023ko Uztaileko est.		2019ko OROKORRAK	
		Botoen %-a	Eserleku	Botoen %-a	Eserleku
EAJ / PNV	21,3	30,4	2	35,4	3
PSOE	12,3	23,3	2	19,2	2
EH BILDU	17,0	21,7	2	15,1	1
SUMAR	5,4	10,8	1	15,5	1
PP	2,8	10,2	1	8,9	1
VOX	0,8	2,5	0	2,4	0
Besterik	0,6				
Boto Zuria	1,4				
Boto Baliogabea	0,4	Gehieneko partaidetzaren %-a (62,0)			
Ez du erantzun	11,2				
Ez daki	15,1				
Abstentzia	11,7				

GIPUZKOA	Zuzeneko boto-asmoa (%) 2023ko uztaila	2023ko Uztaileko est.		2019ko OROKORRAK	
		Botoen %-a	Eserleku	Botoen %-a	Eserleku
EAJ / PNV	13,6	27,4	2	30,7	2
PSOE	7,7	21,5	2	18,2	1
EH BILDU	28,5	31,7	2	26,0	2
SUMAR	5,1	10,6	0	15,1	1
PP	1,3	6,7	0	6,2	0
VOX	0,6	0,7	0	1,9	0
Besterik	0,6				
Boto Zuria	1,4				
Boto Baliogabea	0,4	Gehieneko partaidetzaren %-a (59,0)			
Ez du erantzun	13,3				
Ez daki	15,4				
Abstentzia	12,1				

